


# Grupo Azul

**MEMORIA DE LABORES 2022**



Hoy somos un Grupo  
más fuerte, más cálido  
**MÁS CERCANO**


Grupo Azul 

# Contenido

- 1** Junta Directiva
- 2** Estructura Corporativa
- 3** Mensaje del Director Presidente
- 4** Proceso de Fusión Hitos Relevantes
- 5** Banco Azul de El Salvador, S.A.
  - A. Gestión Comercial
  - B. Gestión Financiera
  - C. Gestión Integral de Riesgos
  - D. Gestión Tecnológica

- 6** Seguros Azul Vida, S.A. Seguros de Personas
  - A. Gestión Técnica Operativa
  - B. Respaldo de Reaseguradores
  - C. Calificación de Riesgo
- 7** Seguros Azul, S.A.
  - A. Gestión Técnica Operativa
  - B. Respaldo de Reaseguradores
  - C. Calificación de Riesgo
- 8** Valores Azul, S.A. de C.V.
  - A. Gestión de Negocio
  - B. Hechos Relevantes
  - C. Gestión Financiera
  - D. Gestión Integral de Riesgos
- 9** Estados Financieros Auditados Consolidados 2022

# 1. Junta Directiva



Carlos Enrique Araujo Eserski  
**Director Presidente**

Fernando Alfredo De La Cruz Pacas Díaz  
**Director Vicepresidente**

Raúl Álvarez Belismelis  
**Director Secretario**

Manuel Antonio Francisco Rodríguez H.  
**Primer Director Propietario**

Luis Rolando Álvarez Prunera  
**Segundo Director Propietario**

Carlos Roberto Grassl Lecha  
**Tercer Director Propietario**



Claudia Alexandra María Araujo De Sola  
**Primera Directora Suplente**

Óscar Armando Rodríguez  
**Segundo Director Suplente**

Mario Wilfredo López Miranda  
**Tercer Director Suplente**

Alfredo Romero Belismelis  
**Cuarto Director Suplente**

Carmen María Grassl de Álvarez  
**Quinta Directora Suplente**

María de los Ángeles Pacas Martínez  
**Sexta Directora Suplente**

# 2. Estructura Corporativa

## Estructura Corporativa Inversiones Financieras Grupo Azul, S.A.



# 3. Mensaje del Director Presidente

“ Grupo Azul es hoy un Conglomerado referente y sólido en la vida económica de El Salvador ”

Carlos Enrique Araujo Eserski



## Estimados Accionistas:

Es para mí una satisfacción compartir con todos ustedes, en nombre de la Junta Directiva, los principales acontecimientos ejecutados durante el año 2022.

Nuestra trayectoria ha sido para unos, corta, pero los desafíos que nos hemos impuesto son gigantescos. Hemos trabajado incansablemente por los objetivos planteados y nuestro recorrido nos ha dejado una valiosa experiencia.

Grupo Azul es hoy un Conglomerado referente y sólido en la vida económica de El Salvador, manteniendo su compromiso de ser un Grupo 100% salvadoreño para el beneficio de los salvadoreños.

Este logro se ha alcanzado gracias a la enorme capacidad profesional de todos los equipos de trabajo de Banco Azul, de las Compañías de Seguros Azul y ahora de nuestra recién incorporación de Valores Azul – Casa de Corredores de Bolsa; y de la visión de los miembros de la Junta Directiva que siempre están abiertos a escuchar toda posibilidad de inversión que permita potenciar los beneficios y oportunidades para nuestros accionistas, clientes y colaboradores y que a su vez abone al crecimiento de nuestro Grupo y por ende de El Salvador.

Haciendo un recorrido, desde que mostramos nuestro interés por adquirir la Casa Corredora de Bolsa G&T Continental en marzo de 2021, a firmar el contrato de compra de acciones el 30 de junio de 2021, para pasar por toda una serie de autorizaciones de los Entes Reguladores y Supervisores, y realizar la compra de acciones de las operaciones, no solo de la Casa de Corredores de Bolsa G&T Continental, sino también de Banco G&T Continental El Salvador el 8 de diciembre de ese mismo año, pareciera que fue un proceso sencillo, pero la realidad es que no nos imaginamos que esas primeras conversaciones promoverían los 16 meses más intensos en la vida productiva de Banco Azul.

**Fue así como en Banco Azul de El Salvador** nos apegamos rigurosamente al cronograma de trabajo 2022, que contemplaba ejecutar de forma simultánea:

- la actualización del Core Bancario,
- el Proceso de Fusión y
- cumplir con la estrategia de negocio propuesta.

Iniciamos entonces, en enero 2022, luego de preparar durante doce meses los ambientes necesarios, **la actualización de nuestro Core Bancario T24 Transact** a las últimas versiones del fabricante, convirtiendo nuestro sistema central informático en una plataforma de vanguardia, con altos estándares de seguridad, servicios más rápidos e innovadores y procesos operativos simplificados.

Y en materia de Fusión:

Todos los equipos de trabajo se alinearon, durante el primer semestre del año 2022, para operativizar y administrar, de forma simultánea pero independiente, dos Instituciones Financieras.

Se trabajó para unificar en un solo CORE BANCARIO: la información de cuentas, productos y transacciones de todos nuestros nuevos clientes.

Esto conllevó a:

- innumerables pruebas de calidad de datos para asegurar la integridad de la información de nuestros clientes;
- la unificación de sistemas informáticos, de enlaces de telecomunicación, de tecnologías de usuario, y de normas vigentes y de seguridad;
- equiparar los productos y servicios, asegurando la integración en todas las operaciones del Banco;
- la adecuación de la marca en todo un proceso de rebranding y, sobre todo
- asegurar la incorporación de los equipos de trabajo y su integración a nuestra Cultura Azul.

Sin duda el proceso fue intenso, pero cumplimos con el cronograma de trabajo y logramos concluir, el 10 de julio 2022, la fusión de forma exitosa; para poner a disposición de los salvadoreños un Banco Azul más fuerte, pero con la calidez, empatía y la cercanía que nos distingue para entender las necesidades de nuestros clientes.

El recorrido de estos últimos doce meses fue de constante aprendizaje, de largas jornadas de trabajo, de debates técnicos y de adrenalina pura, que me hizo recordar esos días, siete años y medio atrás, cuando iniciamos operaciones y tuvimos la misma inspiración de innovar, de evolucionar.

Por el lado de la estrategia de negocio de Banco Azul culminamos el año 2022 acompañando el desarrollo económico y mejorando la vida de miles de salvadoreños, pero sobre todo cumpliendo nuestra promesa de ser un Banco rentable para nuestros accionistas. Al cierre del año, mostramos un resultado

positivo en la Utilidad Neta del Ejercicio que asciende a USD 6.8MM, lo cual nos permitió entregar la primera distribución de dividendos a los Accionistas de Banco Azul de El Salvador.

**A través de las Compañías de Seguros Azul** nos mantuvimos con nuestra visión de ser siempre parte de la protección y seguridad de nuestros clientes, mediante un servicio oportuno y eficiente, suscribiendo productos innovadores y efectivos, adecuados a las necesidades y demandas del entorno; teniendo claro que la prioridad seguirá siendo el de mantener y ganar la confianza de todas nuestras partes interesadas y de los salvadoreños.

Es por ello por lo que desarrollamos una plataforma de servicio al cliente que nos permite atenderles de forma personalizada, flexible y ágil; para acompañarlos en los momentos que más nos necesitan.

Al cierre del ejercicio 2022, las Compañías Seguros Azul Vida y Seguros Azul Daños presentaron una utilidad combinada que asciende a USD 1.8MM, reflejando un incremento del 20.0% respecto al cierre de 2021, y significativamente por encima del promedio del sector de seguros en El Salvador.

A lo que respecta a nuestro nuevo integrante de Grupo Azul, **la Casa de Corredores de Bolsa**, nos permitió poner a disposición una plataforma para las operaciones de compra o venta de bonos y acciones con el fin de negociar en la Bolsa de Valores.

Los principales acontecimientos durante el segundo semestre del 2022 de la gestión de la Casa de Bolsa se realizaron a través de tres importantes acciones para brindarles a los salvadoreños un abanico más amplio de herramientas financieras para gestionar sus inversiones:

1. Separamos la operación bursátil de Banco Azul de El Salvador y la incorporamos a la estructura de Inversiones Financieras Grupo Azul, bajo su nueva identidad: **Valores Azul S.A de C.V. Casa de Corredores de Bolsa**.
2. Obtuvimos la autorización de la Superintendencia de Valores para que las empresas que conforman el Conglomerado Grupo Azul realizaran operaciones en el mercado bursátil salvadoreño.
3. Actualizamos procesos y obtuvimos autorización de la Superintendencia de Valores para poner a disposición de nuestros clientes y accionistas los servicios de intermediación bursátil para la negociabilidad de sus acciones y de sus inversiones a nivel nacional e internacional, a partir del año dos mil veintitrés.

Estamos muy complacidos de poder brindar una posición de valor estratégica a nuestros Accionistas, Clientes, y Grupos de Interés, acompañándolos de altos estándares éticos y fiel cumplimiento del marco regulatorio existente para el mercado bursátil salvadoreño.


Sabemos que todos los cambios representan desafíos, pero también oportunidades, y creemos fielmente que el salvadoreño se caracteriza por su tenacidad, por su calidez, por trascender, pero sobre todo por su valor.

Como no expresar nuestra satisfacción por los resultados obtenidos, ha sido un año gratificante y siempre buscaremos oportunidades que nos permita ser el socio más confiable de los salvadoreños, que brinde la mejor experiencia con soluciones innovadoras a las necesidades de nuestro entorno.

Aprovecho esta ocasión para agradecer a las Superintendencias del Sistema Financiero, de Competencia y de Valores, y al Banco Central de Reserva por su acompañamiento en el proceso de Fusión; como también agradecemos la confianza de las Instituciones Intermediarias, de los Accionistas, Clientes y en especial agradezco a los colaboradores que lo ha dado todo, me siento orgulloso de hacerme acompañar de colegas que tienen la misma inspiración de hacer de nuestro país un lugar de oportunidades.

A todos ellos, mis muestras de admiración y estima.

Cordialmente.



**Carlos Enrique Araujo Eserski**  
**Director Presidente**





# 4. Proceso de Fusión

## Hitos Relevantes

### 2021

#### MARZO

**Interés de realizar inversión accionaria**  
IFGA muestra interés por adquirir la Casa Corredora de Bolsa G&T Continental El Salvador, como una oportunidad de crecimiento.

**Iniciamos todo un proceso de valoraciones** de sus operaciones en El Salvador, concluyendo que esta oportunidad impulsaría a nuestro Conglomerado de forma positiva contribuyendo con nuestra visión de ser un vehículo de desarrollo en el largo plazo que acompañe a los salvadoreños con espíritu emprendedor. Por lo que se realizaron los siguientes pasos:

**1**

**Pre-Acuerdo de COMPRA DE ACCIONES** de Banco G&T Continental El Salvador, que incluye su subsidiaria la Casa Corredora G&T Continental El Salvador.

**2**

**Debida Diligencia** para análisis de la calidad de activos y pasivos de Banco G&T Continental El Salvador.

**3**

**Cierre del Acuerdo de CONTRATO DE COMPRA DE ACCIONES** de Banco G&T Continental El Salvador que incluye su subsidiaria la Casa Corredora G&T Continental El Salvador.

#### 30 DE JUNIO JGA IFGA

La Junta General de Accionista de IFGA da la autorización para firmar un **CONTRATO DE COMPRA DE ACCIONES** de Banco G&T Continental El Salvador, que incluye su subsidiaria la Casa Corredora G&T Continental El Salvador.

#### 30 DE JULIO JGA Banco Azul

La Junta General de Accionistas de Banco Azul da su autorización para:

**1**

**FUSIÓN** de Banco G&T Continental El Salvador y su Casa de Corredores de Bolsa a Banco Azul de El Salvador.

**2**

**INICIO DE FUSIÓN** de Banco Azul de El Salvador y Banco G&T Continental El Salvador.

#### DE JULIO A NOVIEMBRE

Proceso de **AUTORIZACIÓN DE CONCENTRACIÓN**, por la Superintendencia de Competencia

Proceso de **AUTORIZACIÓN PARA COMPRA DE ACCIONES DIRECTA E INDIRECTA** por parte de la Superintendencia del Sistema Financiero.

#### 8 DE DICIEMBRE IFGA

Se realiza la **COMPRA DE ACCIONES** de Banco G&T Continental El Salvador que incluye la Casa de Corredores de Bolsa G&T Continental.

#### 13 DE DICIEMBRE JGA Banco G&T Continental El Salvador

La Junta General de Accionistas da la **AUTORIZACIÓN DE FUSIÓN** y se realiza cambio de Junta Directiva.

# 4. Proceso de Fusión

## Hitos Relevantes

### 2022

#### 23 DE FEBRERO

**JGA | Banco G&T Continental El Salvador y Banco Azul de El Salvador**

Autorización de Modificación Pacto Social y Nombramiento de Ejecutores Especiales.

#### 7 DE JULIO

**INICIA PROCESO DE FUSIÓN:**

Absorbiendo en un solo Core Bancario la información de cuentas, productos y transacciones de todos nuestros nuevos clientes.

Inicia rebranding de todos las agencias.

#### 10 DE JULIO

**Banco Azul de El Salvador**

**FINALIZA CON ÉXITO FUSIÓN:**

Absorbiendo Banco Azul todas las operaciones de Banco G&T Continental El Salvador.

#### 11 DE JULIO

**Banco Azul de El Salvador**

**ABRIMOS AL PÚBLICO COMO BANCO FUSIONADO**

#### 7 DE NOVIEMBRE

Autorización de la Junta General Extraordinaria de Accionistas, para realizar **DISMINUCIÓN DEL CAPITAL SOCIAL DE BANCO AZUL DE EL SALVADOR:**  
De USD 131,598,944.00 a USD 102,270,000.00



# 5. Banco Azul de El Salvador

## A. GESTIÓN COMERCIAL

### Gestión de Negocio

Informe al 31 de diciembre de 2022

#### Modelo de Negocio



#### Banca EMPRESAS

Con enfoque en MIPYMES y mujeres líderes empresariales (ventas anuales desde \$60K)

-Enfoque integral-



#### Banca INSTITUCIONAL

Entidades Gubernamentales, Cooperativas de Ahorro y Crédito, Compañías de Seguros (Supervisadas por la SSF)

-Enfoque captación-



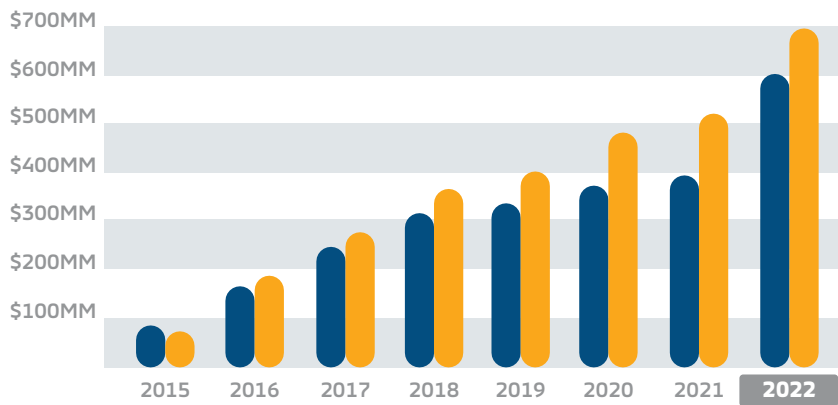
#### Banca PERSONAS

Depósitos, Créditos de Consumo y Vivienda a:  
1. Personas Naturales y  
2. Personas Naturales con Actividad Empresarial.

-Enfoque integral -

#### Evolución y Crecimiento

Saldo de Cartera de Crédito y Fuentes de Fondeo (millones USD\$)



135,493  
Clientes



122,269  
Cuentas  
de depósito



19,121  
Créditos

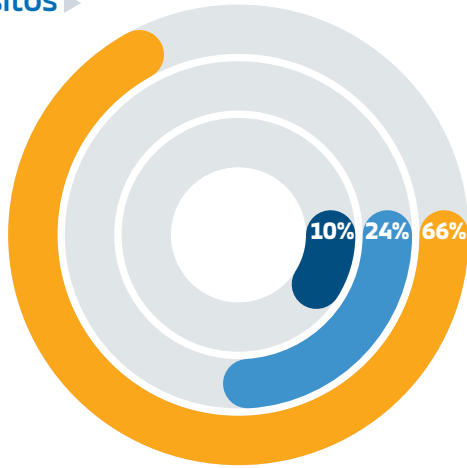
Créditos: \$618.0 MM ●

Fondeo: \$696.8 MM ●

Saldo fondeo:  
Depósitos + Bandedal + Certificados +  
KFW + DFC + ICO + Reportos + Otros pasivos

## Distribución de Cartera Depósitos y Créditos

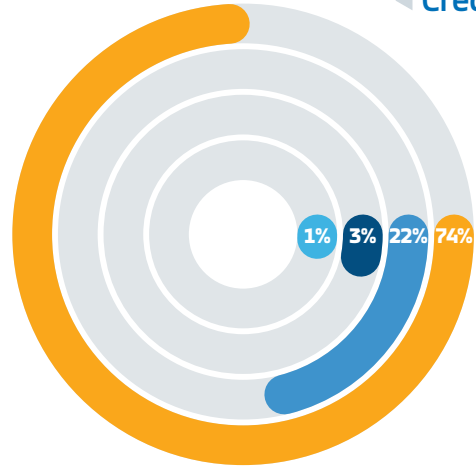
Depósitos ▶



**Depósitos a Plazo** \$352.7 MM | **Corriente** \$126.5 MM | **Ahorro** \$51.9 MM

⊖ **\$531.1 MM**

◀ Créditos



**Productivo** \$457.9 MM | **Consumo** \$135.7 MM | **Vivienda** \$21.1 MM | **Tarjeta de Crédito** \$3.3 MM

⊖ **\$618.0 MM**

## Apoyando el desarrollo de las MIPYME'S

**71%** de nuestra cartera empresarial se destinan a las micro, pequeñas y medianas empresas.

**\$325.7MM**  
Saldo de Cartera



**1,721**  
Créditos

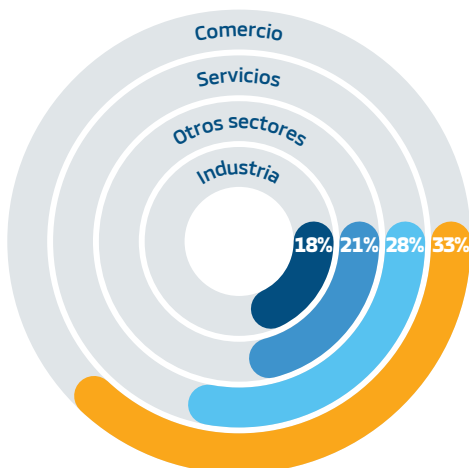


**1,045**  
Clientes



## Portafolio de Créditos Banca Empresas MIPYME

Por sector económico:



## Programa Integral de Sostenibilidad

Apoyando la diversificación de la matriz energética y desplazamiento de emisiones de carbono



**\$12.8MM**  
Colocación



**9.1MW**  
Instalación

## Programas de Garantía

Otorgado por la Corporación Financiera de Desarrollo de los Estados Unidos (US-DFC)



Colocados en créditos

**\$12.6MM**



MIPYMES beneficiadas

**152**

Otorgado por el Fondo Salvadoreño de Garantías (Bandesal)



Colocados en créditos

**\$27.4MM**



MIPYMES beneficiadas

**437**

## Transaccionalidad en Canales Digitales



**253,680**

Transacciones



**\$760 MM**

Monto Transaccional

## Tarjeta de Débito



**831,820**  
Transacciones



**\$47.2MM**  
Transaccionados

## Tarjeta de Crédito



**57%**  
Incremento de colocación



**\$1.7MM**  
de Incremento en saldo

## Programa Lidera

Diplomados, Cursos Especializados, Charlas Magistrales y Asesorías Empresariales



**2,035** Empresarios Formados e informados

1,061 Horas de Asesorías Empresariales



**89%** Empresas MIPYMES

56% Servicios | 24% Comercio | 17% Industria | 3% Agrícola

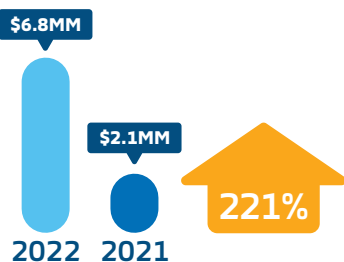


**47%** Mujeres Empresarias

## B. GESTIÓN FINANCIERA

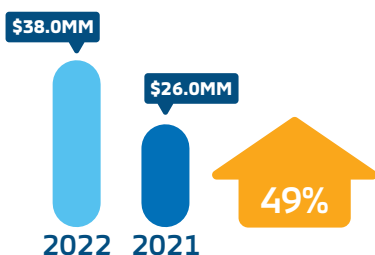
Informe Financiero al 31 de diciembre de 2022  
(en millones de dólares de los Estados Unidos de América)

### Utilidad del Ejercicio



Es gratificante poder presentar resultados financieros positivos, como lo ha sido el cerrar el ejercicio de Banco Azul con una utilidad después de impuestos que ha superado los USD 6.8 MM; que combina, la venta de un activo fijo con el desempeño propio de la operatividad del Banco.

### Margen Financiero




Nuestro margen financiero obtuvo un incremento del 49% con respecto al año 2021, lo cual junto con la mejora de la eficiencia en gastos administrativos, permitió reflejar Utilidades en el ejercicio.

### Fondeo de Recursos



Es el resultado del alto desempeño financiero y que ha sido muy valorado por la Superintendencia del Sistema Financiero y por las instituciones nacionales e internacionales de fondeo, que sin dudar lo han apostado por el futuro de Banco Azul.

### Situación de Liquidez



### Solvencia Patrimonial

Fondo patrimonial	2022	2021	Mínimo
Activos ponderados	18.5%	13.8%	13.0%
Pasivos y contingencias	16.2%	11.0%	7.0%
Capital social pagado	113.1%	70.6%	100.0%

## Calidad de los activos

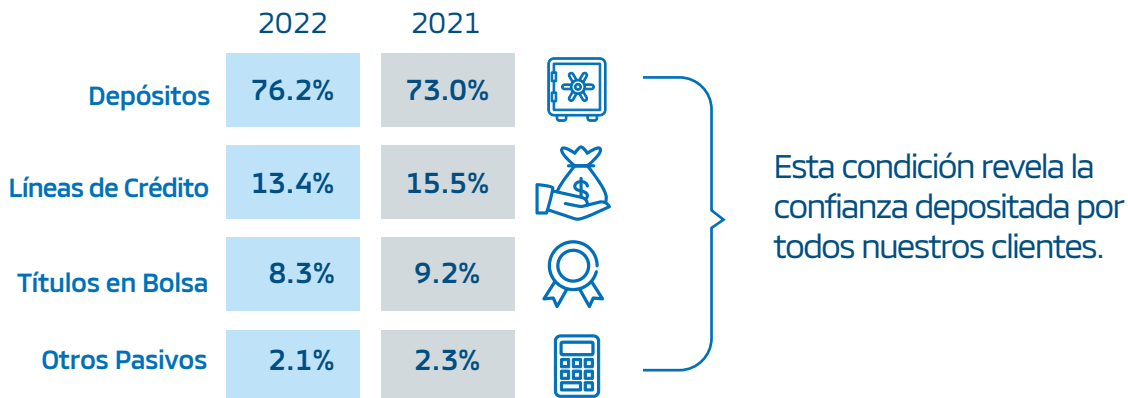


\*Excluye cartera COVID

## Créditos Relacionados



## Apalancamiento Financiero



## Fondeo Nacional e Internacional

### Nacional

**BANDESAL**  
Banco del Desarrollo de El Salvador  
**\$65.2 MM**

**BOLSA DE VALORES EL SALVADOR**  
**\$57.9 MM**

**FSG**  
FONDO SALVADOREÑO DE GARANTÍAS  
**\$25 MM**  
de cobertura de garantías

### Internacional

**KfW** DEG  
**\$10.4 MM**

**Symbiotic**  
**\$5 MM**

**BCIE**  
**\$0.5 MM**

**BANCO G&T CONTINENTAL GUATEMALA**  
**\$7.5 MM**

**ICo**  
Instituto de Crédito Oficial  
**\$15 MM**

**DFC** U.S. International Development Finance Corporation  
**\$52 MM**

## C. GESTIÓN INTEGRAL DE RIESGOS

### Riesgo Integral

Para Banco Azul de El Salvador, la adecuada gestión de riesgos representa uno de sus pilares fundamentales y estratégicos, cuya implementación permite generar un crecimiento sostenible y rentable. Para lograrlo, se han incorporado modelos de gestión de riesgos, que aseguran la identificación, medición, monitoreo, control y mitigación.

En cuanto a la gestión de cartera de préstamos; nos seguimos enfocando en apoyar a los empresarios salvadoreños, por lo que nuestra cartera está compuesta en un 74% por créditos productivos, con principal énfasis en la micro, pequeña y mediana empresa.

Relacionado al riesgo de liquidez, su gestión ha sido prudente y satisfactoria, y se ha logrado consolidar nuevas fuentes de fondeo con las que el Banco estableció alianzas, lo cual permitió impulsar la colocación de nuevos créditos y tener líneas alternas para responder a cualquier evento inesperado.

En cuanto al riesgo operacional, durante el año que se reporta, se focalizaron los esfuerzos en gestionarlo bajo una filosofía de excelencia operativa, haciendo partícipes a todos los dueños de procesos críticos en la identificación y medición de los riesgos que sus actividades diarias conllevan. Esta estrategia nos permitió el diseño efectivo de controles para detectar dichos riesgos antes de que se materialicen y a su vez permite identificar mejoras que nos aportan una mayor calidad en todo el proceso.

Finalmente, en materia de continuidad de negocio se desarrollaron las pruebas de los planes de contingencia de los procesos claves con lo que nos aseguramos de estar preparados para eventos imprevistos.

Para el año 2022 se trabajó con énfasis en las siguientes actividades:

- Gestión de riesgos operacionales, informándose de los mismos a los entes reguladores.
- Durante el cuarto trimestre del año se realizó la ejecución de las pruebas de Continuidad del Negocio que incluye los procesos críticos.
- Durante el mes de diciembre se ejecutó el ejercicio de árbol de llamadas (Call Tree), siendo satisfactorias.





## D. GESTIÓN TECNOLÓGICA

El año 2022, fue un año que marca un antes y un después en la estrategia de transformación y crecimiento de Banco Azul.

**Por una parte, se consolida la actualización del Core Bancario T24 Transact**, a las últimas versiones del fabricante, el cual trae consigo:

- nuevas funcionalidades,
- importantes mejoras a las funcionalidades existentes,
- automatización de procesos core transversales, y
- mejoras en eficiencia a los procesos de cierre diario.

La implementación de esta actualización llevo un poco más de un año de trabajo, siendo un esfuerzo coordinado entre todas las áreas del Banco, quienes aseguraron a través de un sin número de pruebas, que el funcionamiento del sistema central informático fuera acorde a lo programado.

Con esta actualización, el Banco busca marcar la diferencia poniendo a disposición de nuestros clientes una plataforma de vanguardia, con altos estándares de seguridad, ofreciendo productos más rápidos e innovadores, simplificando procesos operativos, mejorando en tecnología de API y preparándonos para integrarnos en tecnologías de nube como parte de nuestra visión de ser un Banco altamente digital.

**Por otra parte, se consolida y cierra exitosamente su proceso de fusión con Banco G&T Continental El Salvador**, como parte de su estrategia de crecimiento.

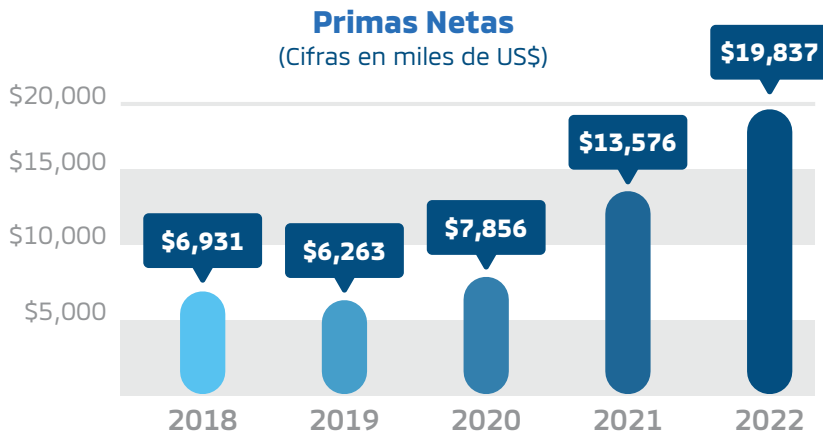
Este proyecto se consolida en menos de un año, periodo durante el cual en acompañamiento de Partners Tecnológicos, se unificaron en un solo Core Bancario la información de cuentas, productos y transacciones de todos nuestros clientes. El proceso contó con la realización de pruebas de calidad de datos y las cuadraturas necesarias asegurando a nuestros clientes la integridad de su información. Se unificaron además sistemas informáticos, enlaces de telecomunicación, tecnologías de usuario final y se homologaron las normas de seguridad. Este esfuerzo titánico implicó la homologación de productos y servicios, asegurando la integración de todas las operaciones del Banco. Durante este proceso garantizamos a nuestros clientes el cumplimiento de normativas vigentes, la integridad y seguridad de sus datos y mejoras en la experiencia en la interacción con nuestros canales digitales.

Este proceso deja en evidencia la capacidad técnica y operativa del equipo de profesionales de Banco Azul, que llevaron en simultaneo la operación diaria del Banco, dando especial atención a los cambios normativos constantes, mientras se realizaban todas las pruebas para fusionar ambas entidades, generando un verdadero valor y apoyo a la estrategia de crecimiento y a la experiencia para nuestros clientes.

Seguimos trabajando fuertemente en nuestra ruta para ser un Banco altamente digital, estableciendo arquitecturas de vanguardia que permitan que nuestras plataformas digitales sean flexibles y escalables con los continuos cambios en el mercado, no perdiendo la calidez que nos caracteriza por ser un Banco de salvadoreños.

# 6. Seguros Azul Vida, S.A. Seguros de Personas

## Gestión Técnica



**\$19.8MM**  
Volumen de primas emitidas en 2022

**46.1%**  
versus 2021

El crecimiento deriva de la suscripción de carteras de:

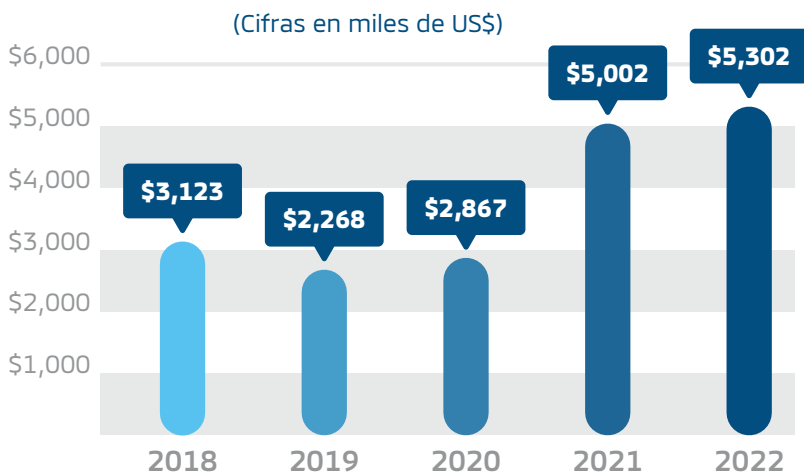
Deuda Colectivo

Invalidez y Supervivencia

Primas de Retención:  
**77.2%** del total de la cartera

Ramo de Deuda Colectivo  
**27.7%** versus 2021

## Saldo de Reservas Técnicas



Balance de Reservas Técnicas

**\$5.3MM** 2022 vs **\$5.0MM** 2021

Relación de cobertura de reservas técnicas a primas retenidas.

**34.6%** 2022 vs **42.6%** 2021

Azul Vida mantiene un soporte adecuado para riesgos en curso y desviaciones siniestrales.

## Composición de la Cartera



**80.4%**  
Gestión Directa

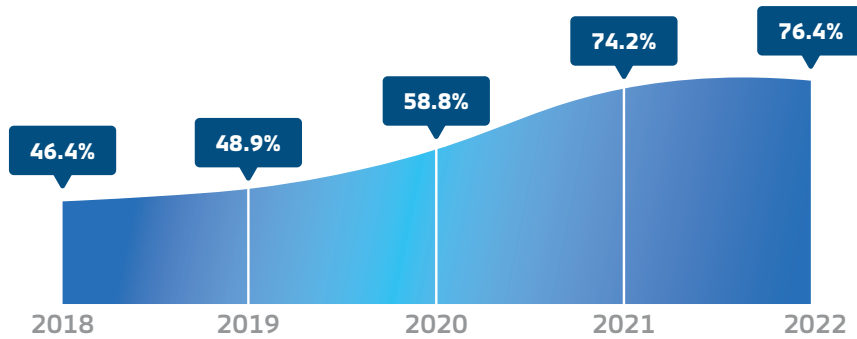


**8.0%**  
Intermediarios de seguros

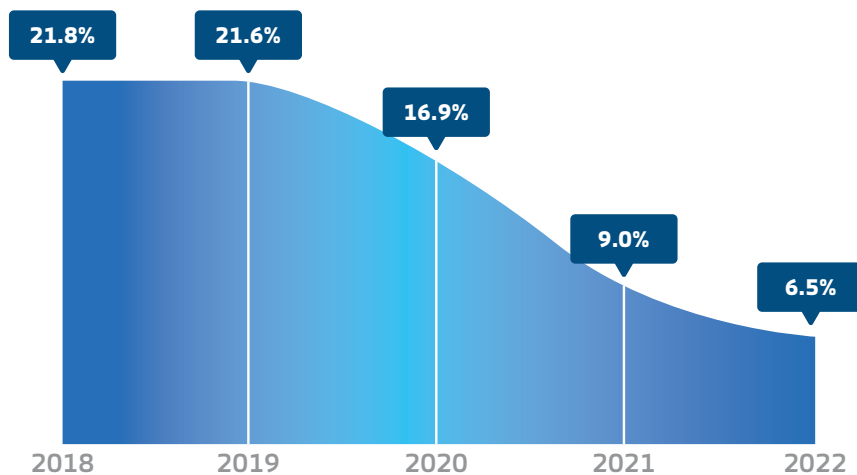


**11.6%**  
Banca de Personas


## Siniestralidad Incurrida



## Gastos de Administración

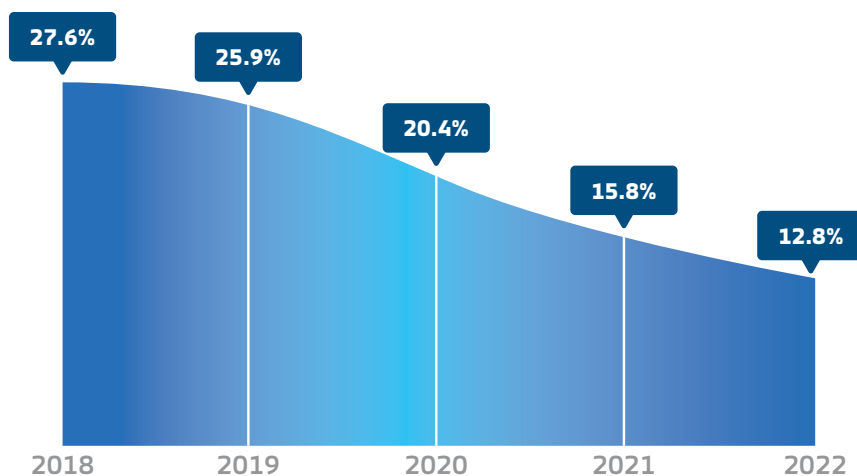


Gastos administrativos respecto al primaje neto suscrito




La Compañía establece controles de gastos e invierte en infraestructura operativa y de sistemas, proyectos de desarrollo de productos y canales de comercialización.

## Gastos de Adquisición



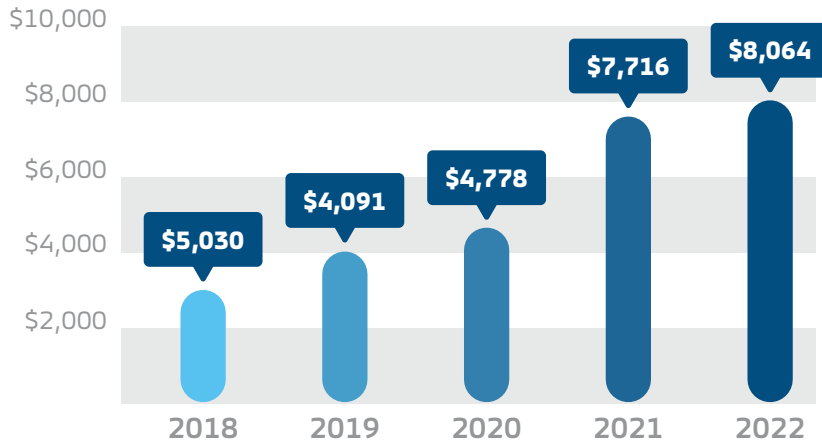
Indicador de gastos de adquisición a primas emitidas



La reducción de estos gastos es influenciada particularmente por el crecimiento en la producción.

## Inversiones Financieras

(Cifras en miles de US\$)



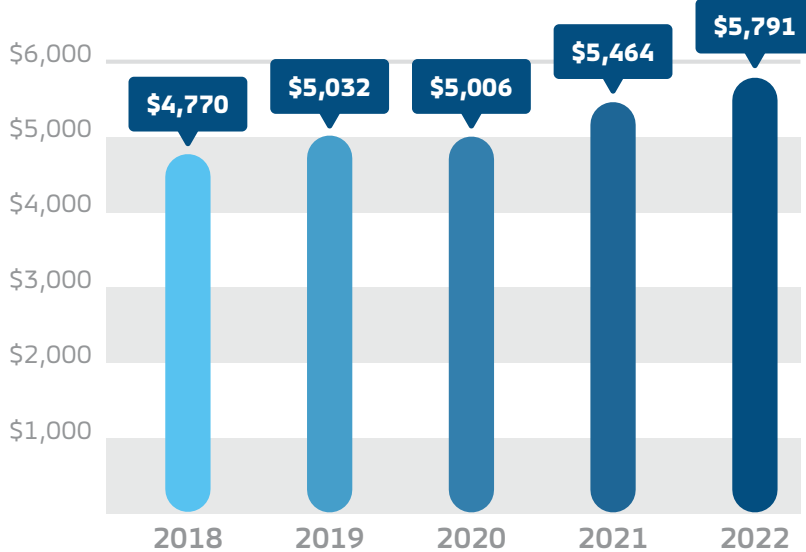
Saldo del portafolio de inversiones

↑ **\$8.1MM** 2022 vs **\$7.7 MM** en 2021 ↓

La gestión de la cartera de inversión mantiene un balance adecuado entre rendimientos y la calidad de riesgo del activo.

## Patrimonio

(Cifras en miles de US\$)



Patrimonio Neto **\$5.8MM** 2022

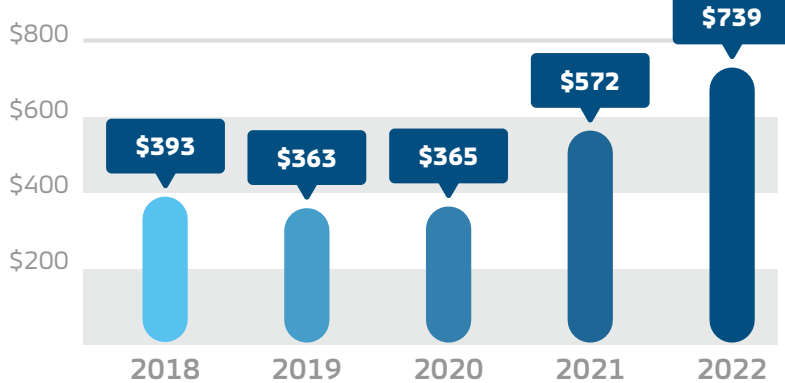
Valor de la acción **\$1.36** 2022

↑ **6.0%** Fortalecimiento del patrimonio en 2022

El crecimiento sostenible del nivel patrimonial posibilita crecimientos en la suscripción de riesgos en los años venideros.

## Resultados

(Cifras en miles de US\$)



Utilidad de operación **\$739 K** ⊖ **29.1%** vs 2021 ↑

La Compañía refleja resultados positivos de operación por séptimo año consecutivo.

## Compañías de Reaseguro

Compañías de Reaseguro Seguros Azul Vida, S.A, Seguros de Personas.

La Aseguradora cuenta con el respaldo de compañías de reaseguro internacional de primer nivel para proteger la cartera de asegurados en los ramos de personas:

A+

*hannover re*<sup>®</sup>

A



REASEGURADORA  
PATRIA, S.A.

## Calificación de Riesgo

Seguros Azul Vida, S.A., Seguros de Personas, cuenta con una calificación de riesgo



La calificación asignada corresponde a entidades que cuentan con:

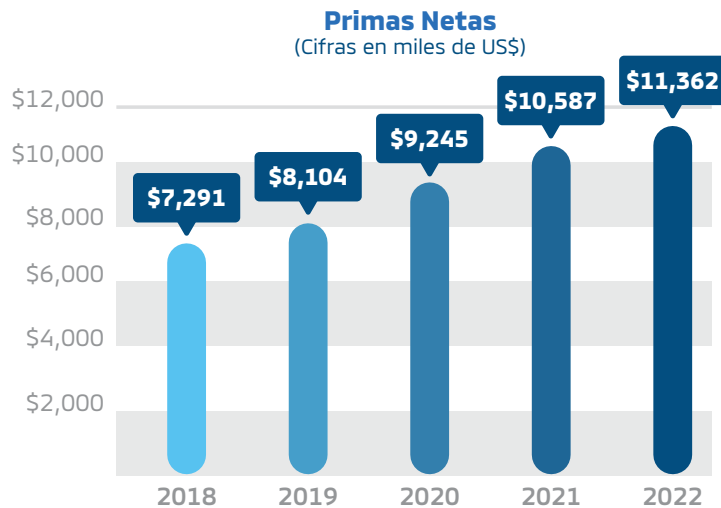
Otorgada por:



- ✓ una buena capacidad de pago de sus obligaciones en términos y plazos pactados,
- ✓ alta posición de solvencia y liquidez,
- ✓ índices de siniestralidad adecuados y
- ✓ una evolución favorable en la rentabilidad.

# 7. Seguros Azul, S.A.

## Gestión Técnica



**\$11.4MM**

Volumen de primas emitidas en 2022

**7.3%**  
versus 2021

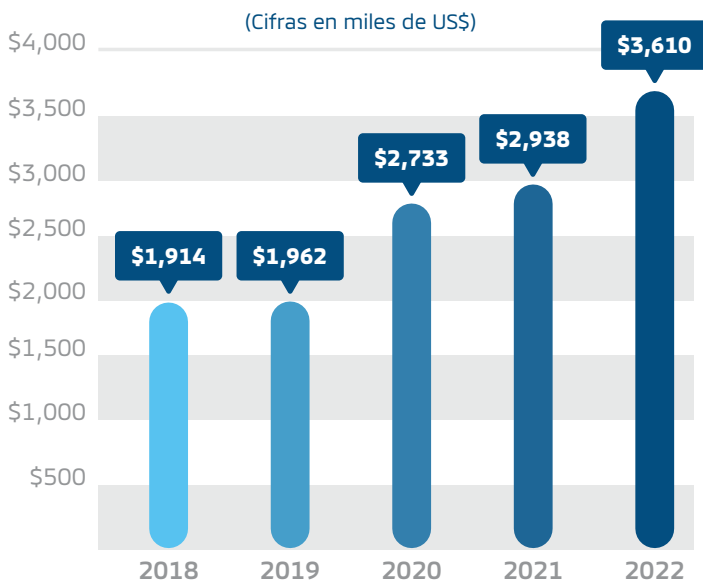
Mayor suscripción de riesgo:

Incendio | Automotores | Fianzas



Incremento corresponde a la gestión comercial por intermediación de corredores y agentes independientes de seguros.

## Saldo de Reservas Técnicas



**\$3.6 MM**

en reservas técnicas y previsión catastrófica que equivalen a

**47.4%**

de los pasivos totales de la Aseguradora.

**22.9%** de crecimiento interanual

**50.4%**

es la relación de coberturas de reservas técnicas a primas retenidas

## Composición de la Cartera



**69.2%**

Intermediarios de seguros



**29.7%**

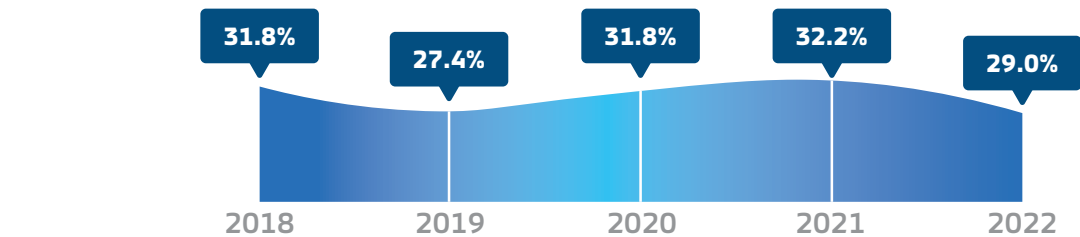
Gestión Directa



**1.1%**

Banca Seguros

## Siniestralidad Incurrida



Porcentaje de siniestralidad incurrida

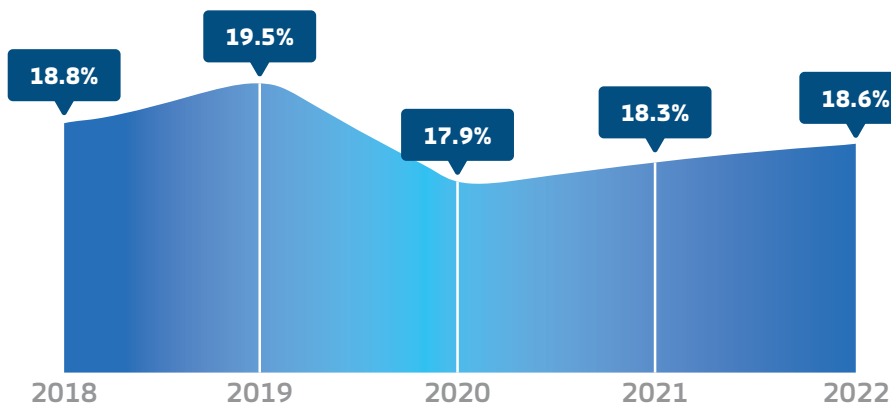
**29.0%** 2022 vs **32.2%** en 2021

Lo cual representa un disminución importante con respecto al año 2021.

**54.9%**  
 Hace referencia al % de siniestralidad del sector asegurador.

La Compañía evidencia políticas consistentes de suscripción de riesgos y analiza de forma sistemática los comportamientos siniestros de la cartera.

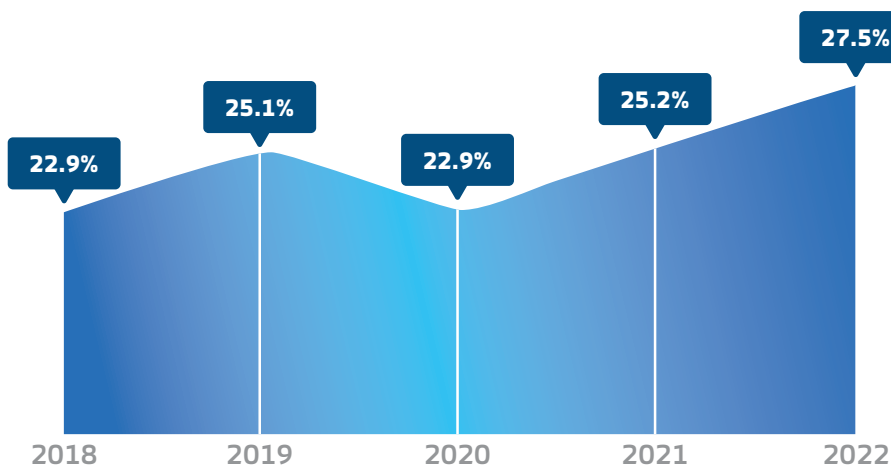
## Gastos de Administración



**18.6%** es la relación de gastos administrativos respecto al primaje neto suscrito.

Esta relación de gastos a primas suscritas constituye un factor técnico y actuarial preponderante en la determinación de costos y precios al asegurado.

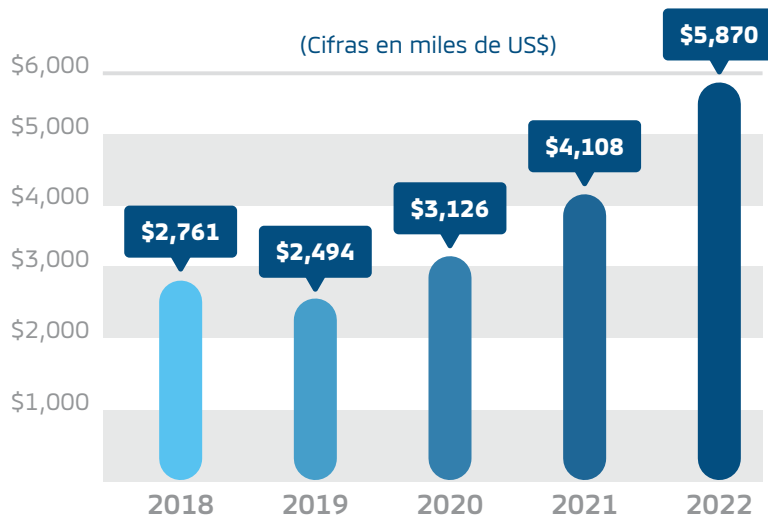
## Gastos de Adquisición



**27.5%** representan los gastos de adquisición directos de las primas emitidas.

**2.3%** de incremento porcentual

## Inversiones Financieras



**\$5.9 MM**

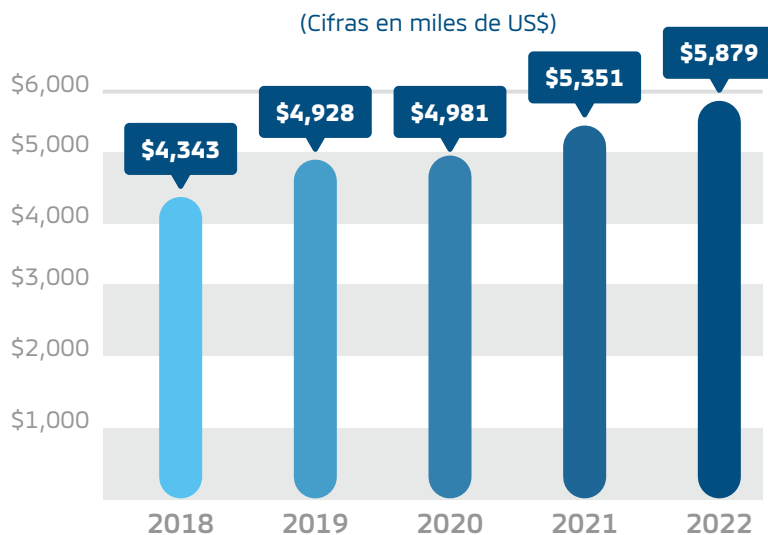
Es el saldo de las inversiones financieras de la compañía

**42.9%**

Representan un notable crecimiento

La Aseguradora mantiene un adecuado nivel de liquidez, permitiendo un apropiado calce respecto a los pasivos contingentes y reservas técnicas. El portafolio de inversiones refleja una adecuada diversificación en términos de emisor y plazos de contratación.

## Patrimonio



**\$5.9 MM**

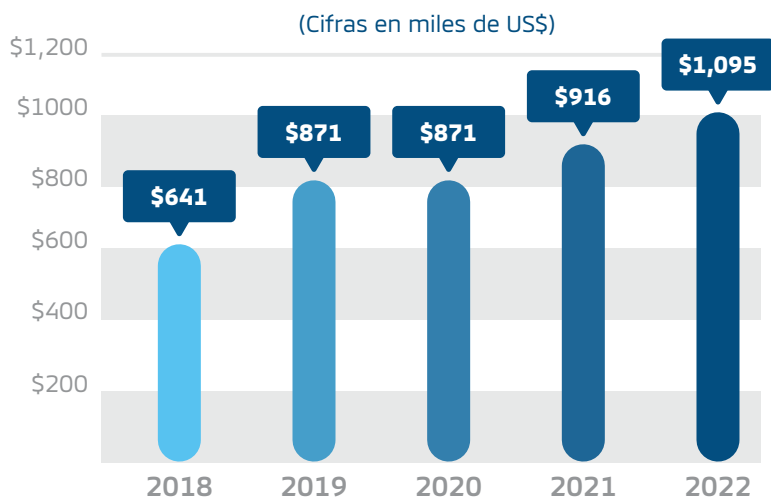
Es el patrimonio al cierre del año.

**\$1.57**

Corresponde al valor por acción de la compañía.

Este nivel patrimonial posibilita crecimientos sostenidos en la suscripción de riesgos en los años venideros y refleja una consolidación de la Compañía en el segmento de seguros comerciales y patrimoniales.

## Resultados



**\$1.1 MM**

Utilidad al cierre del ejercicio.

**19.5%**

Porcentaje de crecimiento anual

Por sexto año consecutivo la Compañía continúa presentando una sólida y sostenida suscripción de riesgos y generación de utilidades para apalancar su propio crecimiento y desarrollo.



## Compañías de Reaseguro

La Aseguradora cuenta con el respaldo de compañías de reaseguro internacional de primer nivel para proteger la cartera de asegurados en los ramos de propiedad:

A+



Deutsche Rück

A



A-



## Calificación de Riesgo

Seguros Azul, S.A., cuenta con una calificación de riesgo



La calificación asignada corresponde a entidades que cuentan con:

Otorgada por:



- ✓ una buena capacidad de pago de sus obligaciones en términos y plazos pactados,
- ✓ alta posición de solvencia y liquidez,
- ✓ índices de siniestralidad adecuados y
- ✓ una evolución favorable en la rentabilidad.

# 8. Valores Azul, S.A. de C.V.

## A. GESTIÓN DE NEGOCIO

### Volumen total del mercado de valores salvadoreño

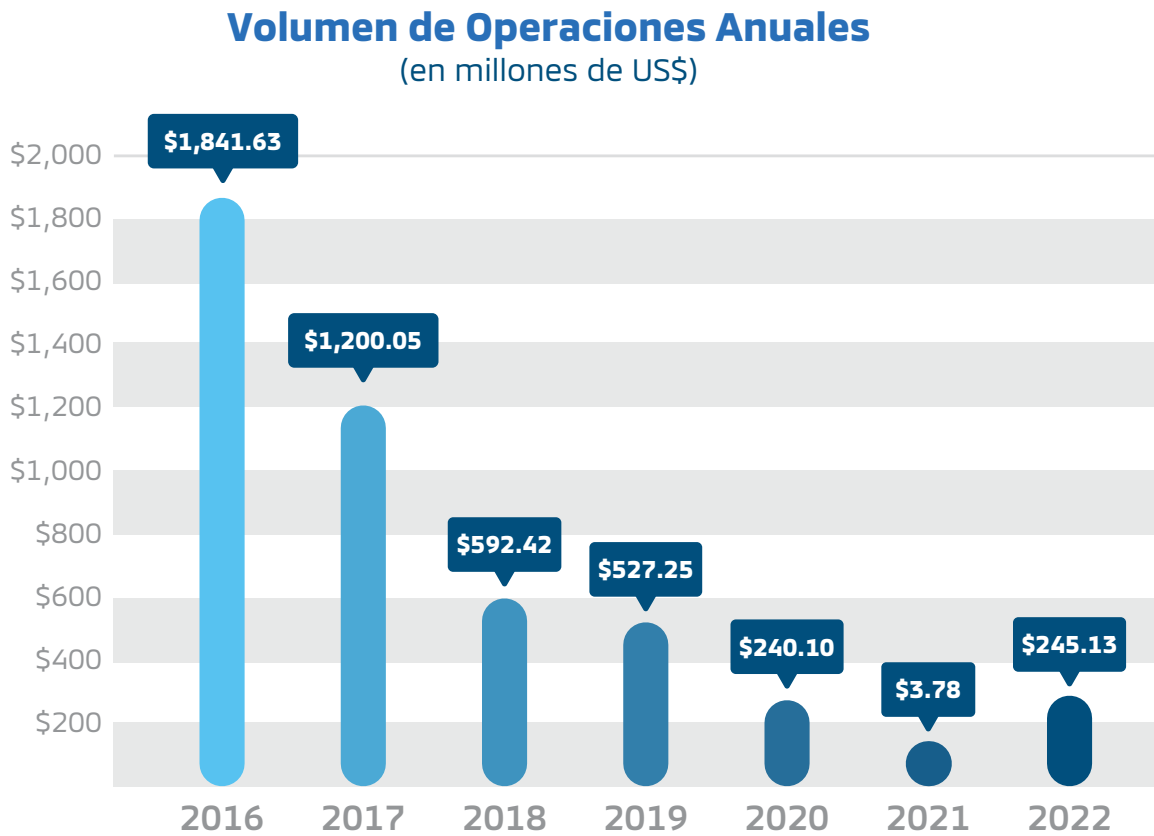
Al cierre del año 2022, el volumen negociado en la Bolsa de Valores de El Salvador fue de un total de valor transado de US\$3.0 Millones. A continuación la segmentación por los diferentes tipos de mercado.

Mercado	Millones		Variación	
	2022	2021	Millones USD	%
<b>Primario</b>	<b>\$ 976</b>	<b>\$ 1,225</b>	<b>\$ (249)</b>	<b>-20%</b>
Privado:	\$ 653	\$ 795	\$ (142)	-18%
Público:	\$ 323	\$ 430	\$ (106)	-25%
<b>Secundario</b>	<b>\$ 802</b>	<b>\$ 833</b>	<b>\$ (31)</b>	<b>-4%</b>
Privado:	\$ 483	\$ 673	\$ (190)	-28%
Público:	\$ 319	\$ 160	\$ 159	99%
<b>Internacional</b>	<b>\$ 196</b>	<b>\$ 312</b>	<b>\$ (116)</b>	<b>-37%</b>
Privado	\$ 47	\$ 45	\$ 2	5%
Público	\$ 149	\$ 267	\$ (119)	-44%
<b>Reportos</b>	<b>\$ 1,049</b>	<b>\$ 1,295</b>	<b>\$ (246)</b>	<b>-19%</b>
Privado	\$ 124	\$ 99	\$ 25	26%
Público	\$ 925	\$ 1,196	\$ (271)	-23%
<b>Total</b>	<b>\$ 3,023</b>	<b>\$ 3,665</b>	<b>\$ (642)</b>	<b>-18%</b>

## Títulos valores en custodia

Al 31 de diciembre del año 2022, se mantenían en custodia títulos valores a través de la Central de Depósitos y Valores, S.A. de C.V. la suma de US\$48.9 MM

## Volumen histórico



A partir del año 2022 el volumen de operaciones corresponde a Valores Azul, S.A. de C.V., Casa de Corredores de Bolsa.

En noviembre de 2022, Valores Azul, S.A. de C.V., Casa de Corredores de Bolsa recibió reconocimiento por parte de la Bolsa de Valores de El Salvador, como LIDER BURSATIL 2022 obteniendo el tercer lugar en volumen de operaciones en Mercado Internacional.

## B. HECHOS RELEVANTES

En acta 02/2022 del 23 de febrero de 2022, se celebra la Junta General Extraordinaria de Accionistas de la Casa de Corredores de Bolsa en la cual se tomaron los siguientes acuerdos:

- Actualización de capitales mínimos de operación: El capital mínimo pasa de ser \$210,000.00 a \$225,000.00, realizando el incremento en la parte fija del capital social, a lo que se deberá disminuir \$15,000 de la parte variable y aumentarla en la parte fija del mismo. Por lo que al 31 de diciembre se ha modificado el pacto social.

En la Acta 03/2022 del 19 de mayo de 2022 se acuerda nombrar dos ejecutores de los acuerdos de la Junta General de Accionistas:

- Carlos Enrique Araujo Eserski
- Fernando Alfredo De La Cruz Pacas Díaz.

## C. GESTIÓN FINANCIERA

### Balance General

(cifras en miles de dólares)

Cuenta	2022	2021
Activo	\$ 1,528.40	\$ 532.92
Pasivo	\$ 1,023.71	\$ 34.07
Patrimonio	\$ 504.69	\$ 496.96
Pasivo + Patrimonio	\$ 1,528.40	\$ 532.92

### Estado de Resultados

(cifras en miles de dólares)

Cuenta	2022	2021	Variación
Ingresos	\$ 136.30	\$ 21.99	\$ 114.31
Por operación	\$ 101.86	\$ 12.07	\$ 86.88
Financieros	\$ 37.35	\$ 9.92	\$ 27.43
Egresos	\$ 149.88	\$ 192.49	\$ (42.61)
Por operación	\$ 148.70	\$ 192.09	\$ (43.39)
Financieros	\$ 1.18	\$ 0.40	\$ 0.78
Utilidad antes de impuesto y reservas	\$ (10.67)	\$ (170.50)	\$ 156.92
(-) Impuestos sobre la Renta	\$ -	\$ -	\$ -
(+) Ingresos Extraordinarios	\$ -	\$ -	\$ 2.91
(-) Gastos Extraordinarios	\$ -	\$ -	\$ -
(-) Reserva legal	\$ -	\$ -	\$ -
<b>Utilidad Neta</b>	<b>\$ (10.67)</b>	<b>\$ (170.50)</b>	<b>\$ 159.83</b>

## D. GESTIÓN INTEGRAL DE RIESGOS

La gestión de riesgos para Valores Azul, S.A. de C.V., Casa de Corredores de Bolsa de ahora en adelante Valores Azul, se ejecuta bajo una estructura organizacional, definida por el Conglomerado Financiero Grupo Azul S.A. que es administrada por la Dirección de Riesgos. Para ello, se tiene un Comité de Riesgos en el que se exponen los temas mas relevantes en cuanto a la medición, control y mitigación de los riesgos aplicables.

### Cumplimiento de la Gestión de Riesgos:

Para el año 2022 se dio cumplimiento a la gestión de riesgos, realizando las actividades siguientes:

- Durante el año se gestionaron los riesgos operacionales, informándose de los mismos a los entes reguladores.
- Durante el cuarto trimestre del año se realizó la ejecución de las pruebas de Continuidad del Negocio que incluye los procesos críticos.
- Durante el mes de diciembre se ejecutó el ejercicio de árbol de llamadas (Call Tree), siendo satisfactorias.



# 9. Estados Financieros Auditados Consolidados 2022

## Inversiones Financieras Grupo Azul, S. A. y Subsidiarias

Estados financieros consolidados  
31 de diciembre de 2022 y 2021

IFGRUPOAZUL2022 - FEBRERO 20 2023

# Inversiones Financieras Grupo Azul, S. A. y Subsidiarias

(Sociedad controladora de finalidad exclusiva)

## Contenido

31 de diciembre de 2022 y 2021

---

	<b>Página</b>
Informe de los auditores independientes	1 - 6
Estados financieros consolidados:	
Balance general consolidado	7
Estado consolidado de resultados	8
Estado consolidado de cambios en el patrimonio	9
Estado consolidado de flujos de efectivo	10
Notas a los estados financieros consolidados	11 - 63

## Informe de los Auditores Independientes

A la Junta Directiva y  
a los Accionistas de  
Inversiones Financieras Grupo Azul,  
S. A. y Subsidiarias

### *Opinión*

Hemos auditado los estados financieros consolidados adjuntos de Inversiones Financieras Grupo Azul, S. A. y Subsidiarias, que comprenden el balance general consolidado al 31 de diciembre de 2022, el estado consolidado de resultados, de cambios en el patrimonio y de flujos de efectivo por el año que terminó en esa fecha, y las notas a los estados financieros que incluyen un resumen de las políticas contables significativas.

En nuestra opinión, los estados financieros consolidados presentan razonablemente, en todos sus aspectos importantes, la situación financiera de Inversiones Financieras Grupo Azul, S. A. y Subsidiarias, al 31 de diciembre de 2022, así como de sus resultados y flujos de efectivo por el año que terminó en esa fecha, de conformidad con las normas contables aplicables a Conglomerados Financieros vigentes en El Salvador.

### *Bases de la Opinión*

Efectuamos nuestra auditoría de conformidad con las Normas Internacionales de Auditoría. Nuestras responsabilidades de acuerdo con dichas Normas se describen más adelante en la sección *Responsabilidades del Auditor en Relación con la Auditoría de los Estados Financieros* de nuestro informe. Somos independientes de Inversiones Financieras Grupo Azul, S. A. de conformidad con el Código de Ética para Profesionales de la Contabilidad emitido por el Consejo de Normas Internacionales de Ética para Contadores (Código de Ética del IESBA) junto con requerimientos de ética que son aplicables a nuestra auditoría de los estados financieros en El Salvador, y hemos cumplido con nuestras responsabilidades de ética de conformidad con esos requerimientos y con el Código de Ética del IESBA. Consideramos que la evidencia de auditoría que hemos obtenido proporciona una base suficiente y adecuada para nuestra opinión.

### *Énfasis de Asunto - Base contable*

Hacemos referencia a la Nota 2 a los estados financieros consolidados que describen las normas técnicas y principios de contabilidad utilizados en la preparación de los estados financieros adjuntos. Estos estados financieros han sido preparados de conformidad con las normas contables aplicables a Conglomerados Financieros vigentes en El Salvador, las cuales son una base aceptada de contabilidad distinta a las Normas Internacionales de Información Financiera - NIIF. Las principales diferencias entre las normas utilizadas y las NIIF se presentan en la Nota 33. En consecuencia, estos estados financieros consolidados deben ser leídos e interpretados en base a políticas contables detalladas en la Nota 2. Nuestra opinión no se modifica en relación a este asunto.

---

*Auditores y Consultores de Negocios, S. A. de C. V.*

Es miembro de la red global de Baker Tilly International Ltd. cuyos miembros son entidades legales separadas e independientes  
Calle 1, No.113, entre Calle La Mascota y Calle Loma Linda, Colonia San Benito, San Salvador, El Salvador.



*Asuntos Clave de la Auditoría*

Los asuntos clave de la auditoría son aquellos que, según nuestro juicio profesional, han sido los más significativos en nuestra auditoría de los estados financieros consolidados del período actual. Estos asuntos han sido tratados en el contexto de nuestra auditoría de los estados financieros consolidados en su conjunto y en la formación de nuestra opinión sobre estos, y no expresamos una opinión por separado sobre esos asuntos. Los siguientes asuntos han sido claves en la auditoría:

- Cartera de Préstamos por Cobrar y Reservas de Saneamiento

Como se indica en las Notas 6 y 7 a los estados financieros, la cartera de préstamos neta tiene un saldo de \$565,695.9 miles, y la reserva de saneamiento de \$21,717.2 miles. Montos de importancia significativa en los estados financieros y en la ejecución de nuestra auditoría; en los que la estimación de la reserva de saneamiento demanda la aplicación de ciertos criterios y juicios, establecidos por las normas y regulaciones aplicables en la asignación de la categoría de riesgo de crédito, en consecuencia, el efecto de realizar esta categorización de la cartera es material en los estados financieros.

Procedimientos de auditoría aplicados para abordar el asunto:

- Obtención de un entendimiento de los procedimientos de control interno del Banco identificados como relevantes en la determinación de las reservas.
- Pruebas sobre los controles relevantes utilizados para determinar las reservas y el registro en las cuentas de resultados y el balance general.
- Pruebas para asegurarnos del cumplimiento de las normas y regulaciones aplicables en la determinación de la categoría de riesgo mediante pruebas selectivas sobre una muestra de expedientes analizando si las valoraciones son consistentes con la información contenida en los citados expedientes.
- Recálculo de la reserva de préstamos según la metodología de cálculo establecida en las normas aplicables.
- Revisión de la parametrización en los sistemas que generan los cálculos de reserva registrados los estados financieros del Banco.
- Revisión de la conciliación de las bases de datos de los cálculos con los datos contables.

- Confirmación y revisión documentos para asegurarnos de la existencia de los saldos de préstamos al cierre del período.
- Reservas técnicas y por siniestros

Al 31 de diciembre de 2022 las reservas de riesgo en curso tienen un saldo de \$4,233.0 (Nota 19) y las reservas por siniestros tienen un saldo de \$4,678.4. Montos que son de importancia significativa en los estados financieros y en la ejecución de nuestra auditoría, los cuales son determinados conforme a normas y regulaciones aplicables; y en los que el uso inapropiado de los criterios establecidos puede tener un efecto importante en los estados financieros.

Procedimientos de auditoría aplicados para abordar el asunto:

- Obtención de un entendimiento de los procedimientos de control interno de la Compañía identificados como relevantes en la determinación de las reservas.
- Pruebas sobre los controles relevantes utilizados para determinar las reservas y el registro en las cuentas de resultados y el balance general.
- Pruebas de verificación de cumplimiento de normas contables y regulatorias aplicables a las diferentes reservas.
- Revisión de la parametrización en los sistemas que generan los cálculos de reserva registrados en los estados financieros en la Compañía.
- Revisión de la conciliación de las bases de datos de los cálculos con los datos contables.
- Realización de procedimientos para la evaluación de la valoración de las provisiones y tramitaciones de los siniestros mediante la realización de pruebas sobre una muestra de expedientes, analizando si las valoraciones son consistentes con la información contenida en los citados expedientes y si estos recogen la información completa y actualizada.

#### *Responsabilidades de la Dirección y los Encargados del Gobierno de la Entidad en Relación con los Estados Financieros*

La dirección es responsable de la preparación y presentación razonable de los estados financieros consolidados adjuntos de conformidad con las normas contables aplicables a Conglomerados Financieros vigentes en El Salvador, y del control interno que la dirección considere necesario para permitir la preparación de estados financieros libres de errores significativos, debido a fraude o error.

En la preparación de los estados financieros, la dirección es responsable de la evaluación de la capacidad de la Compañía de continuar como negocio en marcha, revelando, según corresponda, los asuntos relacionados con el negocio en marcha y utilizando el principio contable de negocio en marcha excepto si la dirección tiene la intención de liquidar la Compañía o de cesar sus operaciones, o bien no exista otra alternativa realista.

Los encargados del gobierno de la entidad también tienen la responsabilidad de la supervisión del proceso de información financiera de la Compañía.

*Responsabilidades del Auditor en Relación con la Auditoría de los Estados Financieros*

Nuestros objetivos son obtener una seguridad razonable de que los estados financieros en su conjunto están libres de errores significativos, debido a fraude o error, y emitir un informe de auditoría que contiene nuestra opinión. Seguridad razonable es un alto grado de seguridad pero no garantiza que una auditoría realizada de conformidad con las Normas Internacionales de Auditoría siempre detecte errores significativos cuando existen. Los errores pueden deberse a fraude o error y se consideran significativos si, individualmente o en su conjunto, se podría razonablemente esperar que influyan en las decisiones económicas que los usuarios toman basándose en los estados financieros.

Como parte de una auditoría de conformidad con las Normas Internacionales de Auditoría, aplicamos nuestro juicio profesional y mantenemos una actitud de escepticismo profesional durante toda la auditoría. También:

- Identificamos y evaluamos los riesgos de errores significativos en los estados financieros debido a fraude o error, diseñamos y aplicamos procedimientos de auditoría para responder a dichos riesgos y obtenemos evidencia de auditoría suficiente y adecuada para proporcionar una base para nuestra opinión. El riesgo de no detectar errores significativos debido a fraude es más elevado que en el caso de errores significativos debido a error, ya que el fraude puede implicar colusión, falsificación, omisiones deliberadas, manifestaciones intencionadamente erróneas o la elusión del control interno.
- Obtenemos conocimiento del control interno relevante para la auditoría con el fin de diseñar procedimientos de auditoría que sean adecuados en función de las circunstancias.
- Evaluamos la adecuación de las políticas contables aplicadas y la razonabilidad de las estimaciones contables y la correspondiente información revelada por la dirección.

- Concluimos sobre lo adecuado de la utilización, por la dirección, del principio contable de negocio en marcha y, basándonos en la evidencia de auditoría obtenida, concluimos sobre si existe o no una incertidumbre significativa relacionada con hechos o condiciones que pueden generar dudas significativas sobre la capacidad de la Compañía para continuar como negocio en marcha. Si concluyéramos que existe una incertidumbre significativa, se requiere que llamemos la atención en nuestro informe de auditoría sobre la correspondiente información revelada en los estados financieros o, si dichas revelaciones no son adecuadas, que expresemos una opinión modificada. Nuestras conclusiones se basan en la evidencia de auditoría obtenida hasta la fecha de nuestro informe de auditoría. Sin embargo, hechos o condiciones futuras pueden ser causa de que la Compañía deje de ser un negocio en marcha.
- Evaluamos la presentación en conjunto, la estructura y el contenido de los estados financieros, incluyendo revelaciones, y si los estados financieros representan transacciones y hechos subyacentes de un modo que logran la presentación razonable.


Comunicamos a los encargados del gobierno de la entidad en relación con, entre otros asuntos, el alcance y la oportunidad planificados de la auditoría y los hallazgos significativos de la auditoría, así como cualquier deficiencia significativa del control interno que identificamos en el transcurso de la auditoría.

También proporcionamos a los encargados del gobierno de la entidad una declaración de que hemos cumplido los requerimientos de ética aplicables en relación con la independencia y comunicado a ellos acerca de todas las relaciones y demás asuntos de los que se puede esperar razonablemente que puedan afectar a nuestra independencia y, en su caso, las correspondientes salvaguardas.

A la Junta Directiva y  
a los Accionistas de  
Inversiones Financieras Grupo Azul,  
S. A. y Subsidiarias  
Página 6

A partir de los asuntos que fueron objeto de comunicación a los encargados del gobierno de la entidad, determinamos los que han sido más significativos en la auditoría de los estados financieros del período actual y que son, en consecuencia, los asuntos clave de la auditoría. Describimos esos asuntos en nuestro informe de auditoría salvo que las disposiciones legales o reglamentarias prohíban revelar públicamente dichos asuntos o, en circunstancias extremadamente poco frecuentes, determinemos que un asunto no se debería comunicar en nuestro informe porque cabe razonablemente esperar que las consecuencias adversas de hacerlo superarán los beneficios de interés público de la misma.

Audidores y Consultores de Negocios, S. A. de C. V.  
Inscripción No. 3614



Angela Osorio de Argueta  
Socia

16 de febrero de 2023  
San Salvador, República de El Salvador.

# Inversiones Financieras Grupo Azul, S. A. y Subsidiarias

(Sociedad controladora de finalidad exclusiva)

## Balance general consolidado

Al 31 de diciembre de 2022 y 2021

(Expresado en miles de dólares de los Estados Unidos de América)

	Notas	2022	2021
<b>Activo</b>			
<b>Activos del giro</b>			
Caja y bancos	3	\$ 93,735.9	\$ 136,744.2
Inversiones financieras, netas	5	110,397.6	179,061.6
Cartera de préstamos, neta de reservas de saneamiento	6,7 y 8	565,695.9	586,098.0
Primas por cobrar, netas		3,618.7	3,768.6
Deudores por seguros y fianzas		<u>2,320.8</u>	<u>3,123.3</u>
		<u>775,768.9</u>	<u>908,795.7</u>
<b>Otros activos</b>			
Bienes recibidos en pago, netos	9	1,214.7	1,318.5
Inversiones accionarias	10	3.2	3.2
Diversos, neto de reservas de saneamiento		<u>38,471.8</u>	<u>25,446.6</u>
		<u>39,689.7</u>	<u>26,768.3</u>
<b>Activo fijo</b>			
Bienes inmuebles, muebles y otros, neto de depreciación acumulada	11	<u>3,782.8</u>	<u>8,093.0</u>
Total activo		<u>\$ 819,241.4</u>	<u>\$ 943,657.0</u>
<b>Pasivo y patrimonio</b>			
<b>Pasivos del giro</b>			
Depósitos de clientes	12	\$ 522,374.8	\$ 653,766.2
Préstamos del Banco de Desarrollo de la República de El Salvador	8 y 14	65,150.1	59,790.5
Préstamos de otros bancos	8 y 15	40,070.3	40,559.0
Reportos y otras obligaciones bursátiles	30	11,788.1	5,640.0
Títulos de emisión propia	16	57,745.9	71,801.1
Sociedades acreedoras de seguros y fianzas		4,941.9	5,249.6
Depósitos de primas		849.4	618.6
Diversos		<u>2,546.8</u>	<u>2,248.3</u>
		<u>705,467.3</u>	<u>839,673.3</u>
<b>Otros pasivos</b>			
Cuentas por pagar		10,733.6	8,164.3
Provisiones		527.2	691.8
Diversos		<u>1,631.7</u>	<u>932.3</u>
		<u>12,892.5</u>	<u>9,788.4</u>
<b>Reservas técnicas y por siniestros</b>			
Reservas de riesgo en curso	19	4,233.0	3,407.6
Reservas por siniestros	19	<u>4,678.3</u>	<u>4,532.4</u>
		<u>8,911.3</u>	<u>7,940.0</u>
Total pasivo		<u>727,271.1</u>	<u>857,401.7</u>
Interés minoritario en subsidiarias		<u>1,085.1</u>	<u>1,113.9</u>
<b>Patrimonio</b>			
Capital social suscrito y pagado		\$ 96,000.0	\$ 96,000.0
Reservas de capital, resultados acumulados y patrimonio no ganado		<u>(5,114.8)</u>	<u>(10,858.6)</u>
Total patrimonio		<u>90,885.2</u>	<u>85,141.4</u>
Total pasivo y patrimonio		<u>\$ 819,241.4</u>	<u>\$ 943,657.0</u>

Las notas que se acompañan son parte integral de estos estados financieros.

Carlos Enrique Araujo Eserski  
Director Presidente

Fernando Alfredo de la Cruz Pacas Díaz  
Director Vicepresidente

Raúl Álvarez Belismelis  
Director

Luis Rolando Álvarez Prunera  
Director

Oscar Armando Rodríguez  
Director

Claudia Alexandra María Araujo de Sola  
Directora

Wilfredo López Miranda  
Director

# Inversiones Financieras Grupo Azul, S. A. y Subsidiarias

(Sociedad controladora de finalidad exclusiva)

## Estado consolidado de resultados

### Años que terminaron el 31 de diciembre de 2022 y 2021

(Expresado en miles de dólares de los Estados Unidos de América)

	Notas	2022	2021
<b>Ingresos de operación:</b>			
Intereses de préstamos		\$ 50,294.4	\$ 37,306.2
Comisiones y otros ingresos de préstamos		4,717.2	3,477.2
Intereses y otros ingresos de inversiones		9,367.5	7,155.5
Utilidad en venta de títulos valores		5,369.2	565.6
Reportos y operaciones bursátiles		6.1	21.2
Intereses sobre depósitos		576.9	513.1
Operaciones en moneda extranjera		65.0	11.0
Primas netas de devoluciones y cancelaciones		30,547.9	23,842.8
Ingresos técnicos por ajustes a las reservas		11,222.8	10,942.2
Otros servicios y contingencias		<u>2,291.0</u>	<u>730.6</u>
		<u>114,458.0</u>	<u>84,565.4</u>
<b>Menos - costos de operación:</b>			
Intereses y otros costos de depósitos		\$ 21,217.7	\$ 14,661.8
Intereses sobre préstamos		5,251.3	4,486.4
Intereses sobre emisión de obligaciones		4,496.7	2,908.4
Pérdida en venta de títulos valores		2.6	2.6
Siniestros y obligaciones contractuales		16,962.4	11,473.7
Egresos técnicos por ajustes a las reservas		14,806.8	14,248.2
Gastos de adquisición, conservación y cobranza de primas		5,123.5	4,149.0
Otros servicios y contingencias		<u>3,724.8</u>	<u>2,103.3</u>
		71,585.8	54,033.4
Reservas de saneamiento	7	<u>10,422.4</u>	<u>3,785.9</u>
		<u>82,008.2</u>	<u>57,819.3</u>
		<u>32,449.8</u>	<u>26,746.1</u>
<b>Utilidad antes de gastos</b>			
<b>Gastos de operación:</b>			
	25		
De funcionarios y empleados		11,810.5	9,581.6
Generales		13,707.0	11,576.1
Depreciaciones y amortizaciones		<u>4,165.1</u>	<u>3,319.9</u>
		<u>29,682.6</u>	<u>24,477.6</u>
		2,767.2	2,268.5
<b>Utilidad de operación</b>			
Otros ingresos, neto		<u>4,097.9</u>	<u>1,003.1</u>
<b>Utilidad antes de impuestos</b>			
		6,865.1	3,271.6
Impuesto sobre la renta	24	<u>(1,066.2)</u>	<u>(528.8)</u>
<b>Utilidad después de impuestos</b>			
		5,798.9	2,742.8
Participación del interés minoritario en subsidiarias		<u>(55.1)</u>	<u>(25.6)</u>
<b>Utilidad neta</b>			
		<u>\$ 5,743.8</u>	<u>\$ 2,717.2</u>

Las notas que se acompañan son parte integral de estos estados financieros.

Carlos Enrique Araujo Eserski  
Director Presidente

Fernando Alfredo de la Cruz Pacas Díaz  
Director Vicepresidente

Raúl Álvarez Belismelis  
Director

Luis Rolando Álvarez Prunera  
Director

Oscar Armando Rodríguez  
Director

Claudia Alexandra María Araujo de Sola  
Directora

Wilfredo López Miranda  
Director

## Inversiones Financieras Grupo Azul, S. A. y Subsidiarias

(Sociedad controladora de finalidad exclusiva)

### Estado consolidado de cambios en el patrimonio Años que terminaron el 31 de diciembre de 2022 y 2021

(Expresado en miles de dólares de los Estados Unidos de América)

	Saldos al 31 de diciembre de 2020	Aumentos	Disminuciones	Saldos al 31 de diciembre de 2021	Aumentos	Disminuciones	Saldos al 31 de diciembre de 2022
<b>Patrimonio</b>							
Capital social pagado (1)	\$ 91,000.0	\$ 5,000.0	-	\$ 96,000.0	-	-	\$ 96,000.0
Reserva legal (Nota 23)	87.2	273.3	-	360.5	452.7	-	813.2
Resultados acumulados	(28,916.0)	2,717.2	(273.3)	(26,472.1)	5,743.8	(452.7)	(21,181.0)
	62,171.2	7,990.5	(273.3)	69,888.4	6,196.5	(452.7)	75,632.2
<b>Patrimonio restringido</b>							
Utilidad no distributable	-	15,253.0	-	15,253.0	-	-	15,253.0
<b>Total patrimonio</b>	\$ 62,171.2	\$ 23,243.5	\$ (273.3)	\$ 85,141.4	\$ 6,196.5	\$ (452.7)	\$ 90,885.2
<b>Valor contable de las acciones</b> (En dólares de los Estados Unidos de América)	\$ 0.68			\$ 0.89			\$ 0.95

(1) Al 31 de diciembre de 2022 y 2021 el capital social de la sociedad está representado por 96,000,000 de acciones comunes y nominativas de \$1.00 Dólar de los Estados Unidos de América cada una, las cuales se encuentran totalmente suscritas y pagadas.

Las notas que se acompañan son parte integral de estos estados financieros.

Carlos Enrique Araujo Eserski  
Director Presidente

Fernando Alfredo de la Cruz Pacas Díaz  
Director Vicepresidente

Raúl Álvarez Belismels  
Director

Luis Rolando Álvarez Prunera  
Director

Oscar Armando Rodríguez  
Director

Claudia Alexandra María Araujo de Sola  
Directora

Wilfredo López Miranda  
Director



# Inversiones Financieras Grupo Azul, S. A. y Subsidiarias

(Sociedad controladora de finalidad exclusiva)

## Estado consolidado de flujos de efectivo

### Año que terminó el 31 de diciembre de 2022 y 2021

(Expresado en miles de dólares de los Estados Unidos de América)

	Notas	2022	2021
<b>Actividades de operación:</b>			
Utilidad neta		\$ 5,743.8	\$ 2,717.2
Ajustes para conciliar la utilidad neta con el efectivo de las actividades operativas:			
Reservas para saneamiento de préstamos y productos por cobrar		10,422.0	3,785.9
Aumento neto en las reservas técnicas		971.3	2,340.7
Depreciaciones y amortizaciones		5,752.0	3,319.9
Retiro de activo fijo	11	-	1.6
Ganancia en venta de activos fijo	11	(3,725.2)	-
Primas por cobrar		150.0	(162.1)
Entidades deudoras por seguros y fianzas		802.4	(53.0)
Entidades acreedoras por seguros y fianzas		(307.7)	3,933.1
Intereses y comisiones por recibir		(3,020.0)	(7,414.1)
Intereses y comisiones por pagar		185.1	733.9
Cartera de préstamos		13,103.8	6,350.1
Otros activos		(16,652.0)	(4,685.4)
Depósitos del público		(131,576.5)	(5,166.8)
Otros pasivos		<u>2,872.0</u>	<u>3,955.2</u>
Efectivo neto (usado en) provisto por las actividades operativas		<u>(115,279)</u>	<u>9,656.2</u>
<b>Actividades de inversión:</b>			
Instrumentos financieros		68,658.5	(27,936.6)
Adquisición de activo fijo	11	(851.6)	(625.9)
Venta de activo fijo		<u>7,500.0</u>	<u>-</u>
Efectivo neto provisto por (usado en) las actividades de inversión		<u>75,306.9</u>	<u>(28,562.5)</u>
<b>Actividades de financiamiento:</b>			
Préstamos obtenidos	14 y 15	4,870.9	26,285.4
Reportos y operaciones bursátiles	30	6,148.1	5,640.0
Emisión de instrumentos financieros		(14,055.2)	(9,816.5)
Aumento de capital social		<u>-</u>	<u>5,000.0</u>
Efectivo neto (usado en) provisto por las actividades de financiamiento		<u>(3,036.2)</u>	<u>27,108.9</u>
Efectivo equivalente		(43,008.3)	8,202.6
Efectivo neto provisto por la adquisición de subsidiaria		-	31,845.6
Efectivo al inicio del período	3	<u>136,744.2</u>	<u>96,696.0</u>
Efectivo al final del período	3	<u>\$ 93,735.9</u>	<u>\$ 136,744.2</u>

Las notas que se acompañan son parte integral de estos estados financieros

Carlos Enrique Araujo Eserski  
Director Presidente

Fernando Alfredo de la Cruz Pacas Díaz  
Director Vicepresidente

Raúl Álvarez Belismelis  
Director

Luis Rolando Álvarez Prunera  
Director

Oscar Armando Rodríguez  
Director

Claudia Alexandra María Araujo de Sola  
Directora

Wilfredo López Miranda  
Director

# Inversiones Financieras Grupo Azul, S. A. y Subsidiarias

(Sociedad controladora de finalidad exclusiva)

## Notas a los estados financieros consolidados

Al 31 de diciembre de 2022 y 2021

(Expresadas en miles de dólares de los Estados Unidos de América)

---

### Nota 1. Operaciones

Inversiones Financieras Grupo Azul, S. A. es una sociedad salvadoreña de naturaleza anónima de capital fijo, constituida el 18 de septiembre de 2015 para operar como una Sociedad controladora de finalidad exclusiva del conglomerado financiero en el cual participa el Banco Azul de El Salvador, S. A. Con fecha 14 de julio de 2016, la Superintendencia del Sistema Financiero autorizó a la Sociedad Inversiones Financieras Grupo Azul, S. A. constituirse en la Sociedad controladora de finalidad exclusiva del conglomerado financiero Inversiones Financieras Grupo Azul, S. A., que está integrado por las empresas siguientes: Inversiones Financieras Grupo Azul, S. A., Sociedad controladora de finalidad exclusiva, Banco Azul de El Salvador, S. A., Seguros Azul, S. A., Seguros Azul Vida, S. A., Seguros de Personas y Valores Azul, S. A. de C.V. Casa de Corredores de Bolsa.

El 8 de diciembre de 2021, Inversiones Financieras Grupo Azul, S. A., adquirió el 99.2% de las acciones de Banco G&T Continental El Salvador, S. A. por medio de la firma de acuerdo de compra venta. El Banco adquirido poseía el 99.9% de las acciones de G&T Continental, S. A. de C. V., Casa de Corredores de Bolsa. Luego, el 7 de julio de 2022, Banco Azul de El Salvador, S. A., se fusionó con Banco G&T Continental El Salvador, S. A., en el que el primero fue la entidad absorbente. Previo a la fusión, Inversiones Financieras Grupo Azul, S. A. adquirió en forma directa la subsidiaria Valores Azul, S. A. de C. V., Casa de Corredores de Bolsa, (antes G&T Continental, S. A. de C. V., Casa de Corredores de Bolsa).

Los estados financieros se expresan en dólares de los Estados Unidos de América.

### Nota 2. Principales políticas contables

A continuación, se presenta un resumen de las principales políticas contables:

#### a) Normas técnicas y principios de contabilidad

Los estados financieros consolidados adjuntos han sido preparados por la Sociedad Controladora con base a las normas contables emitidas por la anterior Superintendencia del Sistema Financiero, las cuales continúan vigentes de acuerdo a lo establecido en la Ley de Supervisión y Regulación del Sistema Financiero. Estas normas prevalecen cuando existe conflicto con las Normas Internacionales de Información Financiera - NIIF. Las Sociedades controladoras de finalidad exclusiva utilizarán las NIIF en su opción más conservadora cuando la Superintendencia no se haya manifestado por alguna de las opciones permitidas; en el caso que la transacción u operación contable no se encuentre regulada deberá contabilizarse utilizando el marco conceptual de las referidas normas. Las principales diferencias entre las normas aplicadas y las NIIF se presentan en la Nota 33.

# Inversiones Financieras Grupo Azul, S. A. y Subsidiarias

(Sociedad controladora de finalidad exclusiva)

## Notas a los estados financieros consolidados

Al 31 de diciembre de 2022 y 2021

(Expresadas en miles de dólares de los Estados Unidos de América)

### b) Consolidación de estados financieros

Inversiones Financieras Grupo Azul, S. A. consolida sus estados financieros con aquellas sociedades en las que es titular de más del cincuenta por ciento de las acciones comunes. Estas sociedades son a las que se refieren los artículos 23, 24, 118 y 145 de la Ley de Bancos, denominándolas subsidiarias y el artículo 10 de la Ley de Sociedades de Seguros, denominándolas filiales. Todas las cuentas y transacciones importantes entre compañías han sido eliminadas en la preparación de los estados financieros consolidados.

Las subsidiarias de la Sociedad Controladora se detallan a continuación:

Al 31 de diciembre de 2022

Descripción de la sociedad	Giro del negocio	Porcentaje de participación de la Compañía	Fecha de inicio de la inversión	Inversión inicial	Aumento de Capital	Inversión según libros	Resultados del período
Banco Azul de El Salvador, S. A.	Banco	98.85%	22/5/2016	\$ 59,142.5	\$ 43,127.5	\$ 99,919.3	\$ 6,087.0
Seguros Azul, S. A.	Aseguradora	99.99%	27/5/2016	3,904.5	1,750.0	5,879.3	757.3
Seguros Azul Vida, S. A.							
Seguros de personas	Aseguradora	99.99%	27/5/2016	4,853.0	1,250.0	5,737.0	597.9
Valores Azul, S.A. de C.V. Casa Corredora de Bolsa	Casa de Corredores de Bolsa	99.99%	07/07/2022	449.0	-	433.0	(10.7)
Total				\$ 68,349.0	\$ 46,127.5	\$ 111,968.6	\$ 7,431.5

Al 31 de diciembre de 2021

Descripción de la sociedad	Giro del negocio	Porcentaje de participación de la Compañía	Fecha de inicio de la inversión	Inversión inicial	Aumento de capital	Inversión según libros	Resultados del período
Banco Azul de El Salvador, S. A.	Banco	98.85%	22/5/2016	\$ 59,142.5	\$ 19,938.5	\$ 55,835.7	\$ 2,123.8
Banco G & T Continental El Salvador, S. A. y Subsidiaria	Banco	99.22%	8/12/2021	43,403.3	-	43,555.1	151.8
Seguros Azul, S. A.	Aseguradora	99.99%	27/5/2016	3,904.5	1,750.0	5,463.9	670.1
Seguros Azul Vida, S. A.							
Seguros de personas	Aseguradora	99.99%	27/5/2016	4,853.0	1,250.0	5,350.9	458.3
Total				\$ 111,303.3	\$ 22,938.5	\$ 110,205.6	\$ 3,404.0

**Notas a los estados financieros consolidados**

**Al 31 de diciembre de 2022 y 2021**

*(Expresadas en miles de dólares de los Estados Unidos de América)*

---

**c) Inversiones financieras**

La cartera de inversiones se registra al costo de adquisición o al valor de mercado, el menor. El valor de mercado para los instrumentos que se transan con regularidad en el mercado bursátil salvadoreño se establece por el promedio simple de las transacciones ocurridas en las últimas cuatro semanas; para los títulos valores emitidos por entidades radicadas y no radicadas en el país sin cotización en el mercado bursátil salvadoreño se establece una reserva con base a la categoría de riesgo asignada por una clasificadora de riesgos; y para los títulos valores sin cotización en el mercado bursátil salvadoreño y sin calificación de riesgo a su valor presente.

Los títulos valores emitidos o garantizados por el Banco Central de Reserva de El Salvador y por otras entidades del Estado, pagaderos con fondos del Presupuesto Nacional, se presentan a su valor de adquisición.

**d) Provisión de intereses y suspensión de la provisión**

Se reconocen los ingresos devengados sobre la base de acumulación. Cuando un préstamo tiene mora superior a los noventa días, se suspende la provisión de intereses y se reconocen como ingresos hasta que son cobrados en efectivo. Los intereses no provisionados se registran en cuentas de orden.

**e) Reconocimiento de ingresos**

Las comisiones derivadas de operaciones de préstamos o contingentes con plazo hasta 30 días se reconocen como ingresos en la fecha que se cobren o provisionen. Las comisiones derivadas de operaciones de préstamos o contingentes mayores a 30 días se registran en ingresos diferidos, neto de los costos directos por otorgamiento de los mismos. El reconocimiento de ingresos diferidos se efectúa periódicamente, según la forma de pago establecida originalmente, bajo el método del interés efectivo, utilizando la tasa interna de retorno.

Se suspende el reconocimiento de ingresos diferidos cuando los préstamos o las operaciones contingentes se reclasifiquen a cartera vencida y se reconocen hasta que se recuperen dichos saldos.

**Notas a los estados financieros consolidados**

**Al 31 de diciembre de 2022 y 2021**

*(Expresadas en miles de dólares de los Estados Unidos de América)*

---

Los intereses que pasan a formar parte del activo como consecuencia de otorgar un refinanciamiento, se registran como pasivos diferidos y se reconocen como ingresos hasta que se perciben de acuerdo al plazo.

**f) Préstamos e intereses vencidos**

Se consideran préstamos vencidos los saldos totales de capital, de aquellos préstamos que tienen cuotas de capital o intereses con mora superior a noventa días o cuando la entidad ha tomado la decisión de cobrarlos por la vía judicial, aunque no existe la morosidad antes indicada. El criterio para el traslado de los préstamos e intereses vigentes a vencidos está de acuerdo con las normas establecidas por la Superintendencia del Sistema Financiero.

**g) Reservas de saneamiento de activos de riesgo**

Las reservas de saneamiento de préstamos, intereses por cobrar y otros activos de riesgo se han establecido de conformidad con los instructivos emitidos por la Superintendencia del Sistema Financiero, en los cuales se permite evaluar los riesgos de cada deudor de la institución, con base a los criterios siguientes: capacidad empresarial, capacidad de pago, responsabilidad, situación económica y cobertura de las garantías reales.

Los incrementos de estas provisiones o reservas pueden ocurrir por aumentos del riesgo de cada uno de los deudores en particular; las disminuciones pueden ser ocasionadas por disminución del riesgo y por retiros del activo de los saldos a cargo de deudores hasta por el valor provisionado; cuando el valor retirado del activo es superior a la provisión que le corresponde, la diferencia se aplica a gastos.

Las reservas genéricas se constituyen cuando existen deficiencias de información que, a juicio de la Superintendencia afectan los estados financieros.

Las reservas de saneamiento por exceso de créditos relacionados, se constituyen en cumplimiento de requerimiento de la Superintendencia con base al artículo 206 de la Ley de Bancos, el cual regula los créditos relacionados por presunción. El monto de estas provisiones corresponde al exceso de créditos relacionados determinados por la Superintendencia, el cual se disminuirá con crédito a los resultados conforme se elimine el exceso correspondiente.

**Notas a los estados financieros consolidados**

**Al 31 de diciembre de 2022 y 2021**

*(Expresadas en miles de dólares de los Estados Unidos de América)*

---

Las reservas por riesgo de calificación de deudores se constituyen cuando como resultado de una verificación hecha por la Superintendencia se determina que es necesario reclasificar a categorías de mayor riesgo a un número de deudores superior al quince por ciento de la muestra examinada. El monto de estas reservas se incrementa por el resultado de las evaluaciones realizadas por la Superintendencia y se disminuye con autorización de esa Institución cuando a su juicio el Banco o la Aseguradora haya mejorado sus procedimientos de calificación de deudores.

Adicionalmente, se tiene como política establecer reservas voluntarias de carácter general, basado principalmente en el criterio conservador de la Administración, a fin de minimizar cualquier impacto futuro de un posible incremento en el riesgo crediticio.

**h) Reconocimiento de pérdidas en préstamos y cuentas por cobrar**

La Sociedad Controladora y sus subsidiarias reconocen como pérdidas de la cartera de préstamos, aplicando el saldo a la reserva de saneamiento constituida, bajo los siguientes criterios: a) los saldos con garantía real que tienen más de veinticuatro meses sin reportar recuperaciones de capital, siempre que no se encuentren en proceso de ejecución judicial; b) los saldos sin garantía real que tienen más de doce meses sin reportar recuperaciones de capital, siempre que no se encuentren en proceso de ejecución judicial. c) los saldos sin documento ejecutivo para iniciar la recuperación por la vía judicial; d) los saldos que después de veinticuatro meses de iniciada la acción judicial; no haya sido posible ejecutar embargo; e) los casos en los que se haya emitido sentencia de primera instancia a favor del deudor; f) cuando no exista evidencia de que el deudor reconoció su deuda en los últimos cinco años; y g) cuando a juicio del Banco no exista posibilidad de recuperación.

**i) Inversiones accionarias**

Las inversiones en acciones de sociedades se registran utilizando el método de participación e inicialmente son reconocidas al costo. Para efectos de la presentación de estados financieros consolidados, las inversiones en compañías subsidiarias son eliminadas. Cuando el valor de la adquisición es mayor que el valor en libros de la entidad emisora, la Sociedad Controladora traslada a una cuenta de cargos diferidos el valor del exceso, el cual amortiza anualmente en un plazo de hasta tres años contados a partir de la fecha de adquisición de la inversión.

**Notas a los estados financieros consolidados**

**Al 31 de diciembre de 2022 y 2021**

*(Expresadas en miles de dólares de los Estados Unidos de América)*

---

Las compañías asociadas son todas aquellas entidades sobre las cuales el grupo tiene una influencia significativa pero no control. Las inversiones en acciones en compañías asociadas se registran bajo el método de participación e inicialmente son reconocidas al costo.

**j) Gastos pre operativos**

Los gastos asociados con el inicio de operaciones de Banco Azul de El Salvador, S. A. y las compañías de seguros se registran como parte de los otros activos diversos. La amortización se calcula por el método lineal durante su vida útil estimada de 10 años.

**k) Activo fijo**

Los bienes inmuebles están registrados al costo de adquisición o de construcción. El resto de bienes se registra a su costo de adquisición. La depreciación se calcula bajo el método de línea recta con base a la vida útil estimada de los activos.

Las tasas de depreciación entre el 20% y el 25% utilizadas son las siguientes: mobiliario y equipo entre el 10% y el 50%, vehículos el 20% y edificaciones e instalaciones el 5% y mejorar a propiedades arrendadas entre el 20% y el 50%. Las ganancias o pérdidas que resultan de retiros o ventas, así como los gastos por mantenimiento y reparaciones, que no extienden significativamente la vida útil del bien, se cargan a los resultados del año en que se incurren.

**l) Activos extraordinarios**

Los bienes recibidos en concepto de pago de créditos se contabilizan al costo o valor de mercado, el menor. El costo se establece por el valor fijado en la escritura de dación, en caso de dación en pago; o al valor fijado en el acta de adjudicación, en caso de adjudicación judicial; más las mejoras que aumentan el valor intrínseco del bien. Para estos efectos se considera como valor de mercado de activos no monetarios, el valúo pericial de los bienes realizados por perito inscrito en la Superintendencia.

Los activos extraordinarios deben ser liquidados dentro de un plazo de cinco años a partir de la fecha de su adquisición debiendo provisionarlos como pérdida durante los primeros cuatro años mediante provisiones mensuales uniformes.

**Notas a los estados financieros consolidados**

**Al 31 de diciembre de 2022 y 2021**

*(Expresadas en miles de dólares de los Estados Unidos de América)*

---

La utilidad por venta de activos extraordinarios con financiamiento se reconoce hasta que se ha percibido.

**m) Intereses por pagar**

Los intereses sobre depósitos, títulos emitidos, préstamos y otras obligaciones se reconocen sobre la base de acumulación.

Las comisiones sobre préstamos recibidos con plazo mayor a un año se registran como activos diferidos y se reconocen como gastos en forma lineal durante la vigencia del préstamo.

**n) Reservas de riesgos en curso**

Las reservas de riesgos en curso se calculan sobre las primas causadas, netas de devoluciones, cancelaciones y cesiones por reaseguro o reafianzamiento, de los seguros de daños, de deuda decreciente, accidentes personales, de salud o médico hospitalario, vida de corto plazo, de vida prima escalonada, los beneficios adicionales sobre los seguros de vida, extra primas, la deducción de mortalidad de los planes flexibles y las fianzas.

Para las pólizas a uno o más años se utiliza el método de los veinticuatroavos, para las de menos de un año el método de prorrateo de póliza por póliza de las primas vigentes a la fecha de cálculo.

**o) Reserva de previsión**

Estas reservas se registran sobre los riesgos catastróficos aplicando el 5% a las primas netas de reaseguros del ramo de incendio, líneas aliadas y otros; hasta un máximo equivalente a la sumatoria de la prioridad concertada en dichos contratos, más la responsabilidad no cubierta a cargo de la cedente, menos el margen de solvencia establecido para el riesgo catastrófico.

**p) Reservas y obligaciones por siniestros**

La reserva de siniestros se registra cuando se conoce la obligación por el monto estimado de la pérdida, hasta el máximo del monto asegurado. Sin embargo, el pago se efectúa hasta que se han reunido las pruebas necesarias que demuestren que el asegurado tiene derecho a la indemnización.



**Notas a los estados financieros consolidados**

**Al 31 de diciembre de 2022 y 2021**

*(Expresadas en miles de dólares de los Estados Unidos de América)*

---

Las sociedades de seguros estiman una reserva de siniestros no reportados al cierre del ejercicio contable, tomando como base el promedio de los siniestros no reportados en los tres ejercicios económicos anteriores.

**q) Gastos de adquisición y conservación de primas**

Los gastos de adquisición y conservación de primas se registran en el período en que se incurren.

**r) Salvamentos y recuperaciones**

Con este concepto se conocen los ingresos provenientes de rescates que se perciben de activos siniestrados, en los que la sociedad de seguros ha pagado a sus clientes la indemnización correspondiente. Cuando los ingresos derivados de tales recuperaciones tienen que compartirse en coaseguro, reaseguro o reafianzamiento, se debita la cuenta de ingresos por la parte cedida.

**s) Transacciones en moneda extranjera**

Las transacciones en moneda extranjera, distintas a las monedas de curso legal, se registran al tipo de cambio vigente a la fecha de la transacción y los saldos relacionados se ajustan al tipo de cambio vigente a la fecha de cierre mensual; las ganancias o pérdidas derivadas de este ajuste se reconocen en los resultados del ejercicio corriente.

**t) Indemnizaciones y retiro voluntario**

*Indemnización*

Las compensaciones que van acumulándose a favor de los empleados de la sociedad controladora y sus subsidiarias según el tiempo de servicio, de acuerdo con las disposiciones del Código de Trabajo vigente, pueden llegarles a ser pagadas en caso de despido sin causa justificada. La política de la compañía es registrar gastos por indemnizaciones en el período que se conoce la obligación, es decir, el gasto se reconoce cuando la compañía despide a un empleado sin causa justificada. Al 31 de diciembre de 2022, el pasivo laboral de la subsidiaria adquirida se encuentra provisionado. La política contable es registrar gastos por indemnizaciones en el período en que se conoce la obligación.

**Notas a los estados financieros consolidados**

**Al 31 de diciembre de 2022 y 2021**

*(Expresadas en miles de dólares de los Estados Unidos de América)*

---

*Bonificación por retiro voluntario*

En enero de 2014, la Asamblea Legislativa aprobó La Ley Reguladora de la Prestación Económica por Renuncia Voluntaria, la que entró en vigencia el 1 de enero de 2015. La prestación económica por renuncia a partir de los dos años, es equivalente a quince días de salario básico por cada año de servicio. Dicho salario no podrá ser superior a dos veces el salario mínimo diario legal vigente correspondiente al sector de la actividad económica del empleador.

El plan de beneficios definido usa el método actuarial de la unidad de crédito para estimar su obligación y la descuenta a su valor presente a la fecha de presentación de estados financieros.

Los principales supuestos del estudio actuarial son: a) la tasa de descuento utilizada para actualizar las prestaciones al personal que corresponde a la tasa nominal promedio de las emisiones de bonos gubernamentales del Estado de El Salvador, b) la tasa de crecimiento esperada del salario mínimo y c) la tasa de rotación de empleados.

Al 31 de diciembre de 2022, la Compañía tiene registrado \$183.3 (\$207.3 en 2021) en concepto de provisión por retiro voluntario.

**u) Unidad monetaria**

La Ley de Integración Monetaria aprobada con fecha 30 de noviembre de 2000, establece que a partir de enero de 2001 el dólar de los Estados Unidos de América será moneda de curso legal y que todas las transacciones que se realicen en el sistema financiero se expresarán en dólares.

Posteriormente, el 9 de junio de 2021 fue aprobada la Ley BITCOIN, la cual entró en vigencia el 7 de septiembre de 2021, reconociendo el bitcoin como moneda de curso legal, irrestricto con poder liberatorio, ilimitado en cualquier transacción. Esto sin perjuicio de la aplicación de la Ley de Integración Monetaria. El tipo de cambio entre el Bitcoin y el Dólar de los Estados Unidos de América lo establece libremente el mercado. Para fines contables se utiliza el Dólar como moneda de referencia.

Los libros de la Sociedad Controladora y sus subsidiarias se llevan en dólares de los Estados Unidos de América representados por el símbolo \$ en los estados financieros adjuntos.

**Notas a los estados financieros consolidados**

**Al 31 de diciembre de 2022 y 2021**

*(Expresadas en miles de dólares de los Estados Unidos de América)*

---

**v) Cargos por riesgos generales de la banca**

El Banco no ha efectuado cargos por este concepto.

**w) Reserva riesgo país**

El Banco y las sociedades de seguros constituyen provisiones por riesgo país por las actividades de colocación de recursos en el exterior. Este riesgo es imputable al país de domicilio del deudor u obligado al pago y desde el cual se debe obtener el retorno de los recursos invertidos, salvo que la compañía matriz del deudor actúe en calidad de deudor solidario y/o cuando el garante esté domiciliado en un país con calificación en grado de inversión.

Las instituciones que coloquen o comprometan sus recursos en otros países utilizan para determinar el grado de riesgo país, las calificaciones de riesgo soberano de los países, emitidas por las sociedades calificadoras de riesgo reconocidas internacionalmente, para las obligaciones de largo plazo.

Los incrementos de las provisiones causarán un débito en la cuenta de resultados por aplicar – utilidades de ejercicios anteriores y un crédito en la cuenta de patrimonio restringido – utilidades de ejercicios anteriores. Las disminuciones en las provisiones causarán una reversión de la aplicación contable de constitución.

**x) Uso de estimaciones contables en la preparación de los estados financieros**

La preparación de los estados financieros requiere que la gerencia de la Sociedad realice ciertas estimaciones y supuestos que afectan los saldos de los activos y pasivos, la exposición de los pasivos contingentes a la fecha de los estados financieros así como los ingresos y gastos por los años informados.

Los activos y pasivos son reconocidos en los estados financieros cuando es probable que futuros beneficios económicos fluyan hacia o desde la entidad y que las diferentes partidas tengan un costo o valor que puede ser confiablemente medido.

Si en el futuro estas estimaciones y supuestos, que se basan en el mejor criterio de la gerencia a la fecha de los estados financieros, se modificaran con respecto a las actuales circunstancias, los estimados y supuestos originales serán adecuadamente modificados en el año en que se produzcan tales cambios.

# Inversiones Financieras Grupo Azul, S. A. y Subsidiarias

(Sociedad controladora de finalidad exclusiva)

## Notas a los estados financieros consolidados

Al 31 de diciembre de 2022 y 2021

(Expresadas en miles de dólares de los Estados Unidos de América)

### Nota 3. Caja y bancos

Al 31 de diciembre de 2022 y 2021 este rubro se encuentra integrado por el efectivo disponible en moneda de curso legal, y asciende a \$93,735.9 y \$136,744.2, respectivamente. De los depósitos en bancos, un monto de \$75,265.9 (\$85,582.7 en 2021) devenga intereses. Un resumen de este rubro se muestra a continuación:

	2022	2021
Caja	\$ 6,374.0	\$ 23,719.6
Depósitos en el Banco Central de Reserva de El Salvador	75,019.1	96,321.9
Documentos a cargo de otros bancos	10,980.8	13,848.9
Depósitos en bancos locales	1,115.2	2,853.8
Intereses por cobrar	246.8	-
	<u>\$ 93,735.9</u>	<u>\$ 136,744.2</u>

Al 31 de diciembre de 2022 y 2021, el valor de la reserva de liquidez por captación de fondos es de \$68,225.0 y \$92,346.3, respectivamente. Esta reserva se encuentra respaldada en la cuenta de depósitos y en títulos de inversión del Banco Central de Reserva de El Salvador.

Al 31 de diciembre de 2022, para cumplir con el artículo No. 63 de la Ley del Mercado de Valores, la Casa de bolsa ha entregado a la sociedad Bolsa de Valores de El Salvador, S. A. de C. V. como garantía por las operaciones la cantidad de \$300.00 conformado por: \$150.00 en efectivo para operar en la bolsa de Panamá, y \$150.00 en títulos valores EUROS2023 para operar en la Bolsa de Valores de El Salvador (para 2021, \$150.00 en efectivo para operar en la bolsa de Panamá y \$150.00 en efectivo para operar en la Bolsa de Valores de El Salvador), para responder por las operaciones bursátiles que realice.

### Nota 4. Reportos y operaciones bursátiles

Al 31 de diciembre de 2022 y 2021, la compañía no registra operaciones por este concepto.

# Inversiones Financieras Grupo Azul, S. A. y Subsidiarias

(Sociedad controladora de finalidad exclusiva)

## Notas a los estados financieros consolidados

Al 31 de diciembre de 2022 y 2021

(Expresadas en miles de dólares de los Estados Unidos de América)

### Nota 5. Inversiones financieras

Este rubro representa los títulos valores y otras inversiones en instrumentos monetarios, adquiridos para fines especulativos o por disposición de las autoridades monetarias. El detalle de las inversiones financieras se presenta a continuación:

	2022	2021
Títulos valores para negociación		
Emitidos por el Estado	\$ 99,853.1	\$ 93,792.6
Emitidos por banco locales	4,032.4	3,297.1
Emitidos por otros	3,952.3	3,165.0
Títulos valores no negociables	-	74,088.3
Intereses provisionados	<u>2,559.8</u>	<u>4,731.5</u>
Total inversiones	110,397.6	179,074.5
Estimación para valuación de inversiones	<u>-</u>	<u>(12.9)</u>
Inversiones netas	<u>\$ 110,397.6</u>	<u>\$ 179,061.6</u>

Al 31 de diciembre de 2022 y 2021 el porcentaje de inversión en títulos valores emitidos por el Estado es de 90.4% y 93.7%, respectivamente, sobre los cuales la normativa no exige constitución de provisiones.

La tasa de rendimiento promedio de la cartera de las inversiones financieras al 31 de diciembre de 2022 y 2021 es de 8.1% y 7.1%, respectivamente.

La tasa de rendimiento promedio es el porcentaje que resulta de dividir los ingresos por intereses de la cartera de inversiones entre el saldo promedio de la cartera bruta de inversiones por el período reportado.

El movimiento las provisiones en el período reportado es el siguiente:

	2022	2021
Saldos al inicio del período	\$ (12.9)	-
Más – Incremento	-	\$ (12.9)
Menos: Liberación de provisiones	<u>12.9</u>	<u>-</u>
Saldos al final del período	<u>-</u>	<u>\$ (12.9)</u>

# Inversiones Financieras Grupo Azul, S. A. y Subsidiarias

(Sociedad controladora de finalidad exclusiva)

## Notas a los estados financieros consolidados

Al 31 de diciembre de 2022 y 2021

(Expresadas en miles de dólares de los Estados Unidos de América)

### Nota 6. Cartera de préstamos

Al 31 de diciembre de 2022 y 2021 la cartera de préstamos de la entidad se encuentra diversificada en los siguientes sectores de la economía:

	<u>2022</u>	<u>2021</u>
Préstamos vigentes		
Préstamos a empresas privadas	\$ 389,994.7	\$ 413,440.7
Préstamos para la adquisición de vivienda	20,881.1	19,458.2
Préstamos para el consumo	104,322.0	114,463.3
Préstamos a otras entidades del sistema financiero	<u>4,605.8</u>	<u>-</u>
	<u>519,803.6</u>	<u>547,362.2</u>
Préstamos refinanciados o reprogramados		
Préstamos a empresas privadas	24,148.5	18,199.1
Préstamos para el consumo	<u>15,558.8</u>	<u>21,428.9</u>
	<u>39,707.3</u>	<u>39,628.0</u>
Préstamos vencidos		
Préstamos a empresas privadas	6,080.0	6,279.6
Préstamos para el consumo	<u>18,200.4</u>	<u>2,153.3</u>
	<u>24,280.4</u>	<u>8,432.9</u>
	583,791.3	595,423.1
Intereses sobre préstamos	3,621.8	3,626.0
Menos - Reserva de saneamiento	<u>(21,717.2)</u>	<u>(12,951.1)</u>
Cartera neta	<u>\$ 565,695.9</u>	<u>\$ 586,098.0</u>

La tasa de rendimiento promedio de la cartera de préstamos al 31 de diciembre de 2022 y 2021 es de 10.0% y 10.7%, respectivamente.

La tasa de rendimiento promedio es el porcentaje que resulta de dividir los ingresos de la cartera de préstamos (incluidos los intereses y comisiones) entre el saldo promedio de la cartera bruta de préstamos por el período reportado.

Los préstamos con tasa de interés ajustable representan el 100% de la cartera de préstamos y los préstamos con tasa de interés fija el 0.0%.

# Inversiones Financieras Grupo Azul, S. A. y Subsidiarias

(Sociedad controladora de finalidad exclusiva)

## Notas a los estados financieros consolidados

Al 31 de diciembre de 2022 y 2021

(Expresadas en miles de dólares de los Estados Unidos de América)

Durante el año 2022 y 2021 se han reconocido intereses devengados por la cartera de préstamos y no reconocidos en los resultados por \$5,633.8 y \$3,595.5, respectivamente.

### Nota 7. Reservas de saneamiento

Al 31 de diciembre de 2022 y 2021 el Banco mantiene reservas de saneamiento para cubrir eventuales pérdidas por un total de \$21,717.2 y \$12,951.1, respectivamente. El movimiento registrado durante el período en las cuentas de reservas de saneamiento se resume a continuación:

#### a. Reservas para deudores de créditos a empresas privadas

	<b>2022</b>	<b>2021</b>
Saldos al inicio del período	\$ 6,039.0	\$ 787.1
Reserva de subsidiaria adquirida	-	5,074.7
Más - Constitución de reserva	3,938.7	483.5
Menos - Liberación de reservas	<u>(2,105.3)</u>	<u>(306.3)</u>
Saldos al final del período	<u>\$ 7,872.4</u>	<u>\$ 6,039.0</u>

Tasa de cobertura: 1.75% (1.38% en 2021)

La tasa de cobertura es el cociente expresado en porcentaje, que resulta de dividir el monto de las provisiones entre el monto del activo.

#### b. Reservas para deudores de créditos para vivienda

	<b>2022</b>	<b>2021</b>
Saldos al inicio del período	\$ 289.3	\$ 29.7
Reserva de subsidiaria adquirida	-	266.1
Más - Constitución de reserva	116.7	6.0
Menos - Liberación de reservas	<u>(359.3)</u>	<u>(12.5)</u>
Saldos al final del período	<u>\$ 46.7</u>	<u>\$ 289.3</u>

Tasa de cobertura: 0.22% (1.49% en 2021)

# Inversiones Financieras Grupo Azul, S. A. y Subsidiarias

(Sociedad controladora de finalidad exclusiva)

## Notas a los estados financieros consolidados

Al 31 de diciembre de 2022 y 2021

(Expresadas en miles de dólares de los Estados Unidos de América)

### c. Reservas para deudores de créditos para consumo

	2022	2021
Saldos al inicio del período	\$ 4,737.2	\$ 4,240.6
Reserva de subsidiaria adquirida	-	281.7
Más - Constitución de reserva	10,090.2	2,861.5
Menos - Liberación de reservas	<u>(3,094.3)</u>	<u>(2,363.5)</u>
Saldos al final del período	<u>\$ 11,733.1</u>	<u>\$ 5,020.3</u>

Tasa de cobertura: 8.5% (3.64% en 2021).

### d. Reservas voluntarias

	2022	2021
Saldos al inicio del período	\$ 1,602.5	\$ 513.2
Reserva de subsidiaria adquirida	-	2,543.7
Más – Constitución de reserva	472.7	525.1
Menos - Liberación de reservas	<u>(10.2)</u>	<u>(1,979.5)</u>
Saldos al final del período	<u>\$ 2,065.0</u>	<u>\$ 1,602.5</u>

La tasa de cobertura determinada es el coeficiente expresado en porcentaje que resulta de dividir el monto de las provisiones entre el monto del activo.

Al 31 de diciembre de 2022 el saldo de las reservas de saneamiento de otras cuentas por cobrar asciende a \$411.1 (\$232.5 en 2021).

## Nota 8. Cartera pignorada

La Sociedad Controladora ha obtenido recursos con garantía de la cartera de préstamos como se describe a continuación:

Banco Azul de El Salvador, S.A.

El Banco ha recibido préstamo del Banco de Desarrollo de la República El Salvador por \$75,000.0 (\$60,000.0 en 2021), el cual se ha garantizado con créditos categoría “A1”, “A2” y “B”, por un monto de \$90,896.1 (\$77,730.6 en 2021). Al 31 de diciembre de 2022, el saldo de la cartera más intereses es de \$65,150.0 (\$59,790.5 en 2021).



# Inversiones Financieras Grupo Azul, S. A. y Subsidiarias

(Sociedad controladora de finalidad exclusiva)

## Notas a los estados financieros consolidados

### Al 31 de diciembre de 2022 y 2021

*(Expresadas en miles de dólares de los Estados Unidos de América)*

---

Al 31 de diciembre de 2022 y 2021 el Banco realizó dos emisiones de certificados de inversión, denominados CIBANAZUL01 y CIBANAZUL02, colocados a través de la Bolsa de Valores, por \$31,946.2 (\$46,506.2 en 2021), e intereses acumulados de \$801.3 (\$669.2 en 2021), se ha garantizado con créditos categoría “A” por un monto de \$3,086.0 (\$10,600.4 en 2021); el tramo 4 de CIBANAZUL01 vence el 10 de agosto de 2023.

Al 31 de diciembre de 2022, el Banco realizó una emisión de certificados de inversión, denominada CIG&TC02, colocados a través de la Bolsa de Valores, por \$25,000.00, e intereses acumulados de \$106.8, la cual ha garantizado con créditos categoría “A” por un monto de \$32,584.2, dicha emisión vence el 6 de junio de 2024.

Al 31 de diciembre de 2022 y 2021 el Banco ha recibido línea de crédito por parte de DEG - Deutsche Investitions Und Entwicklungsgesellschaft MHB, un crédito por \$10,000.0 (\$12,500.0 en 2021), destinado al financiamiento de créditos productivos con un saldo de principal más intereses de \$10,369.4 (\$12,806.8 en 2021), garantizado con créditos categoría “A” por un monto de \$16,578.2 (\$15,673.4 en 2021), el cual vence el 15 de julio de 2026.

Al 31 de diciembre de 2022, el Banco ha recibido del Banco Centroamericano de Integración Económica (BCIE) un crédito por \$20,000.0, con un saldo de capital más intereses de \$450.7, garantizado con créditos categoría “A” por un monto de \$26,037.1, el cual vence el 12 de mayo de 2030.

Al 31 de diciembre de 2022, el Banco ha recibido del Instituto de Crédito Oficial (ICO), Entidad Pública Empresarial, un crédito por \$15,000.00, con un saldo de capital más intereses de \$5,001.4, garantizado con créditos categoría “A” por un monto de \$19,119.4, el cual vence el 30 de diciembre de 2030.

Los créditos referidos constan en registros que permiten su identificación plena, a efecto de responder ante los acreedores por las responsabilidades legales derivadas de los contratos respectivos.

# Inversiones Financieras Grupo Azul, S. A. y Subsidiarias

(Sociedad controladora de finalidad exclusiva)

## Notas a los estados financieros consolidados

Al 31 de diciembre de 2022 y 2021

(Expresadas en miles de dólares de los Estados Unidos de América)

### Nota 9. Bienes recibidos en pago (activos extraordinarios)

Al 31 de diciembre de 2022 y 2021 el Banco mantiene saldos por activos extraordinarios por valor de \$1,214.7 (\$1,318.5 en 2021).

El movimiento de activos extraordinarios registrado durante el período reportado se resume a continuación:

	Valor de los activos	Valor de las reservas	Valor neto de reservas
Saldo al 31 de diciembre de 2021	\$ 2,853.8	\$ (1,535.3)	\$ 1,318.5
Más - Adquisiciones	3,417.6	(478.2)	2,939.4
Más - Retiros	<u>(3,085.1)</u>	<u>41.9</u>	<u>(3,043.2)</u>
Saldos al 31 de diciembre de 2022	<u>\$ 3,186.3</u>	<u>\$ (1,971.6)</u>	<u>\$ 1,214.7</u>

Al 31 de diciembre de 2022 el Banco posee activos que tienen más de cinco años de haber sido adquiridos que ascienden a \$507.5, de los cuales se ha constituido el 100% de reserva; por estos bienes no se ha solicitado prórroga alguna. En 2021, el banco no poseía activos extraordinarios con periodo de tenencia mayor a cinco años de acuerdo con lo establecido en el artículo 72 de la Ley de Bancos.

Al 31 de diciembre de 2022 y 2021 se dio de baja activos extraordinarios en concepto de venta de acuerdo a los montos siguientes:

	Precio de venta	Costo de adquisición	Provisión constituida	Utilidad
2022	\$ <u>3,428.6</u>	\$ <u>3,085.1</u>	\$ <u>41.9</u>	\$ <u>343.5</u>
	Precio de venta	Costo de adquisición	Provisión constituida	Pérdida
2021	\$ <u>1,077.5</u>	\$ <u>1,227.1</u>	\$ <u>191.5</u>	\$ <u>(149.6)</u>

# Inversiones Financieras Grupo Azul, S. A. y Subsidiarias

(Sociedad controladora de finalidad exclusiva)

## Notas a los estados financieros consolidados

Al 31 de diciembre de 2022 y 2021

(Expresadas en miles de dólares de los Estados Unidos de América)

### Nota 10. Inversiones accionarias

Al 31 de diciembre de 2021 y 2022, las inversiones accionarias minoritarias en otras sociedades fueron las siguientes:

Descripción de la sociedad	Giro del negocio	Porcentaje de participación	Inversión inicial		Inversión según libros	Resultados del ejercicio
			Fecha	Monto		
Bolsa de Valores de El Salvador, S. A. de C. V.	Mercado Bursátil	0.50%	7-nov-96	\$ 2.50	\$ 3.20	-

### Nota 11. Activo fijo (bienes muebles e inmuebles)

Los bienes muebles e inmuebles se detallan a continuación:

	2022	2021
Al costo:		
Instalaciones	\$ 31.6	\$ 2,120.3
Equipo de transporte	76.1	13,677.7
Mobiliario y equipo	13,661.3	76.0
Edificaciones	847.8	-
	14,616.8	15,874.0
Menos - Depreciación acumulada	(12,379.8)	(12,426.0)
	2,237.0	3,448.0
Más - Terrenos	11.5	3,486.8
- Amortizables	1,469.1	1,158.2
- Construcciones en proceso	65.2	-
Total	\$ 3,782.8	\$ 8,093.0

# Inversiones Financieras Grupo Azul, S. A. y Subsidiarias

(Sociedad controladora de finalidad exclusiva)

## Notas a los estados financieros consolidados

Al 31 de diciembre de 2022 y 2021

(Expresadas en miles de dólares de los Estados Unidos de América)

El movimiento del activo fijo en los ejercicios reportados se detalla a continuación:

	<b>2022</b>	<b>2021</b>
Saldo inicial	\$ 8,093.0	\$ 3,733.3
Más - Adquisiciones	851.6	625.9
Más - Activos netos de subsidiaria adquirida	-	5,190.0
Menos - Retiros	(3,774.8)	(1.6)
Depreciaciones	(1,387.0)	(1,454.6)
Saldo al final del período	<u>\$ 3,782.8</u>	<u>\$ 8,093.0</u>

### Nota 12. Depósitos de clientes

Al 31 de diciembre de 2022 y 2021 la cartera de depósitos está distribuida así:

	<b>2022</b>	<b>2021</b>
Depósitos del público	\$ 495,772.6	\$ 543,608.0
Depósitos de otros bancos	1,321.9	71,715.2
Depósitos de entidades estatales	15,986.1	29,281.3
Depósitos restringidos e inactivos	8,283.4	8,121.9
Intereses por pagar	1,010.8	1,039.8
	<u>\$ 522,374.8</u>	<u>\$ 653,766.2</u>

Las diferentes clases de depósitos son las siguientes

	<b>2022</b>	<b>2021</b>
Depósitos en cuenta corriente	\$ 118,516.3	\$ 184,924.7
Depósitos en cuenta de ahorro	51,504.2	82,000.8
Depósitos a plazo	351,343.5	385,800.8
Intereses por pagar	1,010.8	1,039.9
	<u>\$ 522,374.8</u>	<u>\$ 653,766.2</u>

Tasa de costo promedio para los períodos al 31 de diciembre de 2022 y 2021 es de 3.9% y 3.3%, respectivamente.

# Inversiones Financieras Grupo Azul, S. A. y Subsidiarias

(Sociedad controladora de finalidad exclusiva)

## Notas a los estados financieros consolidados

Al 31 de diciembre de 2022 y 2021

(Expresadas en miles de dólares de los Estados Unidos de América)

---

La tasa de costo promedio es el porcentaje que resulta de dividir el rubro costo de captación de depósitos entre el saldo promedio de la cartera de depósitos.

### Nota 13. Préstamos del Banco Central de Reserva

Al 31 de diciembre de 2022 y 2021, la compañía no tiene préstamos del Banco Central de Reserva de conformidad al artículo 57 de la Ley de Bancos.

### Nota 14. Préstamos del Banco de Desarrollo de la República de El Salvador (BANDESAL)

Al 31 de diciembre de 2022 y 2021 el Grupo mantiene línea de crédito con el Banco de Desarrollo de la República de El Salvador por \$75,000.0 (\$74,800.0 en 2021), destinados a financiamiento de proyectos de formación de capital y desarrollo, con un saldo de capital más intereses de \$65,150.0 (\$59,790.5 en 2021), a una tasa de interés anual que oscila entre el 2.17% y el 7.0% (entre 3.6% y el 7.0% en 2021), garantizados con créditos categorías “A1”, “A2” y “B” (categorías “A1” y “A2” en 2021). Estas obligaciones vencen entre el 27 de octubre de 2022 y el 18 de julio de 2042.

### Nota 15. Préstamos de otros bancos

Al 31 de diciembre de 2022, las obligaciones por préstamos con bancos extranjeros corresponden a línea de crédito.

Inversiones Financieras Grupo Azul, S. A.

Al 31 de diciembre de 2022, Inversiones Financieras Grupo Azul, S. A. ha recibido línea de crédito de Banco G&T Continental Guatemala, S. A., por \$12,500.0 (\$13,500.0 en 2021), con un saldo de principal más intereses de \$11,693.3 (\$13,551.4 en 2021), garantizado con títulos valores emitidos por el Gobierno de El Salvador que consisten en Notas, Eurobonos y LETES, cuyo valor nominal asciende a \$38,420.0 (\$38,301.2 en 2021), el cual vence el 6 de diciembre de 2024. Esta misma garantía cubre el préstamo otorgado a Banco Azul de El Salvador, S. A. por \$7,500.0.

# Inversiones Financieras Grupo Azul, S. A. y Subsidiarias

(Sociedad controladora de finalidad exclusiva)

## Notas a los estados financieros consolidados

Al 31 de diciembre de 2022 y 2021

*(Expresadas en miles de dólares de los Estados Unidos de América)*

---

Banco Azul de El Salvador, S. A.

Al 31 de diciembre de 2022 y 2021 el Banco ha recibido línea de crédito por parte de DEG - Deutsche Investitions Und Entwicklungsgesellschaft MHB, por \$10,000.0 (\$12,500.0 en 2021), destinado al financiamiento de créditos productivos con un saldo de principal más intereses de \$10,369.4 (\$12,806.8 en 2021), garantizado con créditos categoría “A” por un monto de \$16,578.2 (\$15,673.4 en 2021), el cual vence el 15 de julio de 2026.

Al 31 de diciembre de 2022 y 2021 el Banco ha recibido línea de crédito por parte de Banco G&T Continental Guatemala, S. A., por \$7,500.0 (\$7,500.0 en 2021), con un saldo de principal más intereses de \$7,506.0 (\$7,528.4 en 2021), garantizado con títulos valores emitidos por el Gobierno de El Salvador que consisten la Notas, Eurobonos y LETES cuyo valor nominal asciende a \$38,420.0 (\$38,301.2 en 2021), cual vence el 08 de diciembre de 2031.

Al 31 de diciembre de 2022, el Banco ha recibido línea de crédito por parte de Micro, Small & Medium Enterprises Bonds S. A., con domicilio en Luxemburgo, por \$5,000.0, con un saldo de principal más intereses de \$5,049.5, el cual vence en mayo de 2027. El crédito no posee garantía.

Al 31 de diciembre de 2022, el Banco ha recibido línea de crédito por parte de Banco Centroamericano de Integración Económica (BCIE), con domicilio en Honduras, por \$20,000.0, con un saldo de principal más intereses de \$450.7, garantizado con créditos categoría “A” por un monto de \$26,037.1, el cual vence el 12 de mayo de 2030.

Al 31 de diciembre de 2022, el Banco ha recibido línea de crédito por parte del Instituto de Crédito Oficial (ICO), Entidad Pública Empresarial, con domicilio en España, un crédito por \$15,000.00, con un saldo de principal más intereses de \$5,001.4, garantizado con créditos categoría “A” por un monto de \$19,119.4, el cual vence el 30 de diciembre de 2030.

Al 31 de diciembre de 2022 y 2021 no se registraron obligaciones por préstamos con bancos nacionales.

# Inversiones Financieras Grupo Azul, S. A. y Subsidiarias

(Sociedad controladora de finalidad exclusiva)

## Notas a los estados financieros consolidados

Al 31 de diciembre de 2022 y 2021

(Expresadas en miles de dólares de los Estados Unidos de América)

### Nota 16. Títulos de emisión propia

Al 31 de diciembre de 2022 y 2021 los títulos valores emitidos con base al artículo 53 de la Ley de Bancos, para captar recursos del público son:

#### Banco Azul

Nombre de la emisión	Monto de la emisión	Fecha de emisión	Plazo	Saldo de capital	Saldo de intereses	Tasa de interés pactada	Clase de garantía
<b>2022</b>							
CIBANAZUL02	\$ 42,800.0	20 de febrero de 2020 y 12 de septiembre de 2019	6 años	\$ 30,680.0	\$ 790.2	4.50%	Patrimonial
CIBANAZUL01	30,000.0	23 de octubre de 2017, 14 de noviembre de 2017, 6 de diciembre de 2017 y 10 de agosto de 2018	5 años	1,157.8	11.1	5.98% y 6.15%	Créditos categoría "A" consumo
CIG&TC02	<u>50,000.0</u>	6 de junio de 2019	5 años	<u>25,000.0</u>	<u>106.8</u>	6.00%	Préstamos hipotecarios categorías "A1" y "A2"
Total	<u>\$122,800.0</u>			<u>\$ 56,837.8</u>	<u>\$ 908.1</u>		
<b>2021</b>							
CIBANAZUL02	\$ 42,800.0	20 de febrero de 2020 y 12 de septiembre de 2019	7 años	\$ 38,763.0	\$ 604.8	4.50%	Patrimonial
CIBANAZUL01	<u>\$ 30,000.0</u>	23 de octubre de 2017, 14 de noviembre de 2017, 6 de diciembre de 2017 y 10 de agosto de 2018	5 años	<u>7,266.2</u>	<u>64.4</u>	5.98% y 6.15%	Créditos categoría "A" consumo
Total	<u>\$ 72,800.0</u>			<u>\$ 46,029.2</u>	<u>\$ 669.2</u>		

#### Banco G&T

Nombre de la emisión	Monto de la emisión	Fecha de emisión	Plazo	Saldo de Capital	Saldo de intereses	Tasa de interés pactada	Clase de garantía
<b>2021</b>							
CIG&T02							Préstamos hipotecarios categorías "A1" y "A2"
Tramo I	<u>\$ 50,000.0</u>	6 de junio de 2019	5 años	<u>\$ 25,000.0</u>	<u>\$ 102.7</u>	6.00%	"A2"

# Inversiones Financieras Grupo Azul, S. A. y Subsidiarias

(Sociedad controladora de finalidad exclusiva)

## Notas a los estados financieros consolidados

Al 31 de diciembre de 2022 y 2021

(Expresadas en miles de dólares de los Estados Unidos de América)

### Nota 17. Bonos convertibles en acciones

Al 31 de diciembre de 2022 y 2021, la Sociedad Controladora no registra saldo por este concepto.

### Nota 18. Préstamos convertibles en acciones

Al 31 de diciembre de 2022 y 2021, la Sociedad Controladora no registra saldo por este concepto.

### Nota 19. Reservas técnicas

Al 31 de diciembre de 2022 y 2021, las reservas de riesgos en curso y por siniestros constituidas por la Sociedad para afrontar compromisos derivados de las pólizas de seguros y fianzas en vigor ascienden a \$8,911.4 y 7,940.0, respectivamente.

El movimiento registrado durante los períodos reportados en las cuentas de reservas técnicas se resume a continuación:

	Reservas de riesgos en curso	Reserva de Previsión	Total
Saldos al 31 de diciembre de 2020	\$ 3,131.2	\$ 2,468.1	\$ 5,599.3
Más: Incrementos	4,074.9	4,007.7	8,082.6
Menos: Decrementos	<u>(3,798.5)</u>	<u>(1,943.4)</u>	<u>(5,741.9)</u>
Saldos al 31 de diciembre de 2021	\$ 3,407.6	\$ 4,532.4	\$ 7,940.0
Más: Incrementos	4,933.0	1,139.3	6,072.3
Menos: Decrementos	<u>(4,107.6)</u>	<u>(993.3)</u>	<u>(5,100.9)</u>
Saldos al 31 de diciembre de 2022	<u>\$ 4,233.0</u>	<u>\$ 4,678.4</u>	<u>\$ 8,911.4</u>

### Nota 20. Recuperaciones de activos castigados

Al 31 de diciembre de 2022 y 2021 la Sociedad Controladora no registra operaciones por este concepto.



# Inversiones Financieras Grupo Azul, S. A. y Subsidiarias

(Sociedad controladora de finalidad exclusiva)

## Notas a los estados financieros consolidados

Al 31 de diciembre de 2022 y 2021

(Expresadas en miles de dólares de los Estados Unidos de América)

### Nota 21. Vencimientos de operaciones activas y pasivas

Al 31 de diciembre de 2022, los vencimientos pactados en las operaciones activas y pasivas de los próximos cinco años se detallan a continuación:

	2023	2024	2025	2026	2027	2028 en adelante	Total
Activos							
Inversiones financieras	\$ 71,273.4	\$ 200.0	\$ 3,023.6	-	\$ 4,607.1	\$ 31,293.5	\$ 110,397.6
Préstamos	<u>160,966.0</u>	<u>45,273.2</u>	<u>53,326.6</u>	<u>63,339.0</u>	<u>55,720.9</u>	<u>187,070.2</u>	<u>565,695.9</u>
Total de activos	<u>\$ 232,239.4</u>	<u>\$ 45,473.2</u>	<u>\$ 56,350.2</u>	<u>\$ 63,339.0</u>	<u>\$ 60,328.0</u>	<u>\$ 218,363.7</u>	<u>\$ 676,093.5</u>
Pasivos							
Depósitos	\$ 336,862.6	\$ 11,205.0	\$ 1,137.3	\$ 580.9	\$ 498.5	\$ 172,090.5	\$ 522,374.8
Préstamos recibidos	5,145.3	17,255.5	3,046.1	5,718.1	1,123.9	72,931.5	105,220.4
Operaciones bursátiles	11,788.1	-	-	-	-	-	11,788.1
Emisión de valores	<u>10,625.9</u>	<u>33,560.0</u>	<u>8,560.0</u>	<u>5,000.0</u>	<u>-</u>	<u>-</u>	<u>57,745.9</u>
Total pasivos	<u>\$ 364,421.9</u>	<u>\$ 62,020.5</u>	<u>\$ 12,743.4</u>	<u>\$ 11,299.0</u>	<u>\$ 1,622.4</u>	<u>\$ 245,022.0</u>	<u>\$ 697,129.2</u>
Monto Neto	<u>\$(132,182.5)</u>	<u>\$(16,547.3)</u>	<u>\$ 43,606.8</u>	<u>\$ 52,040.0</u>	<u>\$ 58,705.6</u>	<u>\$(26,658.3)</u>	<u>\$(21,035.7)</u>

Al 31 de diciembre de 2021, la situación era la siguiente:

	2021	2022	2023	2024	2025	2026 en adelante	Total
Total de activos	<u>\$ 275,960.7</u>	<u>\$ 29,805.0</u>	<u>\$ 22,578.2</u>	<u>\$ 36,167.8</u>	<u>\$ 33,805.4</u>	<u>\$ 366,852.2</u>	<u>\$ 765,169.3</u>
Total de pasivos	<u>\$ 573,704.0</u>	<u>\$ 36,160.3</u>	<u>\$ 51,722.3</u>	<u>\$ 23,363.4</u>	<u>\$ 19,264.2</u>	<u>\$ 127,376.7</u>	<u>\$ 831,590.9</u>
Monto neto	<u>\$(297,743.3)</u>	<u>\$(6,355.3)</u>	<u>\$(29,144.1)</u>	<u>\$ 12,804.4</u>	<u>\$ 14,541.2</u>	<u>\$ 239,475.5</u>	<u>\$(66,421.6)</u>

Para efecto de esta divulgación, los depósitos de ahorro y cuentas corrientes por \$178,093.1 (\$266,925.5 en 2021), que no tienen vencimiento definido, se incluyen como parte de los vencimientos del primer año; y no se incluye en el efectivo en caja y bancos con saldos de \$93,735.9 (\$136,744.2 en 2021).

### Nota 22. Utilidad por acción

La utilidad por acción por los períodos reportados se presenta a continuación:

	2022	2021
Utilidad por acción (en dólares de los Estados Unidos de América)	<u>\$ 0.06</u>	<u>\$ 0.03</u>

El valor anterior ha sido calculado considerando la utilidad neta mostrada en el estado de resultados y las acciones en circulación de 96,000,000 (93,916,667 en 2021).

# Inversiones Financieras Grupo Azul, S. A. y Subsidiarias

(Sociedad controladora de finalidad exclusiva)

## Notas a los estados financieros consolidados

Al 31 de diciembre de 2022 y 2021

(Expresadas en miles de dólares de los Estados Unidos de América)

### Nota 23. Reserva legal

Con base al artículo 39 de la Ley de Bancos, la Sociedad Controladora debe separar de sus utilidades anuales el diez por ciento (10%) hasta alcanzar una suma igual al veinticinco por ciento (25%) del capital social pagado. Al 31 de diciembre de 2022 el importe separado de las utilidades para constituir la reserva fue de \$452.7 (\$273.3 en 2021). El saldo de reserva legal asciende a \$813.2 (\$360.5 en 2021), el valor representa el 0.8471% (0.6097% en 2021) del capital social.

### Nota 24. Impuesto sobre la renta

Las entidades constituidas en El Salvador pagan impuesto sobre la renta por los ingresos obtenidos en el país, conforme a la Ley del Impuesto sobre la Renta, contenida en el Decreto Legislativo N°134 de fecha 18 de diciembre de 1991, en vigencia desde el día 1 de enero de 1992.

Según Decreto Legislativo N° 957 y 958 de fecha 14 de diciembre 2011, publicados en Diario Oficial de fecha 15 de diciembre al mismo año, se aprobaron reformas a la Ley de Impuesto sobre la Renta y al Código Tributario, respectivamente, con vigencia a partir del 1 de enero de 2012.

Las reformas incrementan la tasa impositiva sobre las utilidades del 25% al 30%, excepto cuando las rentas gravadas son menores o iguales a ciento cincuenta mil dólares, en este caso mantienen la tasa del 25%. También señalan que las utilidades que se originan a partir del año 2011, están sujetas a una retención de impuestos sobre la renta del 5%, al momento de su distribución.

Los valores mostrados en el estado de resultado corresponden a las subsidiarias que se muestran a continuación:

Descripción de la sociedad	2022		2021	
	Valor impuesto sobre la renta	Tasa efectiva	Valor impuesto sobre la renta	Tasa efectiva
Inversiones Financieras Grupo Azul, S. A.	\$ 25.0	0.6%	\$ 15.0	7.4%
Banco Azul de El Salvador, S. A.	502.5	9.2%	124.5	5.5%
Seguros Azul, S. A.	337.6	29.9%	246.3	26.9%
Seguros Azul Vida, S. A.				
Seguros de Personas	141.1	19.1%	114.0	19.9%
Banco G&T Continental El Salvador, S. A. (*)	<u>60.0</u>	7.6%	<u>29.0</u>	21.0%
Total	<u>\$ 1,066.2</u>		<u>\$ 528.8</u>	

# Inversiones Financieras Grupo Azul, S. A. y Subsidiarias

(Sociedad controladora de finalidad exclusiva)

## Notas a los estados financieros consolidados

Al 31 de diciembre de 2022 y 2021

(Expresadas en miles de dólares de los Estados Unidos de América)

(\*) Para el año 2022, el estado de resultados consolidado muestra el impuesto sobre la renta a tasa ordinaria determinado por Banco G&T Continental El Salvador, S. A., del 1 de enero hasta el 7 de julio de 2022, fecha en que se llevó a cabo la fusión con Banco Azul de El Salvador, S. A. Mientras que, para el ejercicio 2021, el estado de resultados consolidado muestra una porción del impuesto determinado por Banco G&T Continental El Salvador, S. A., que representa el impuesto a partir de la adquisición de las acciones hasta el 31 de diciembre de 2021.

### Nota 25. Gastos de operación

Los gastos de operación se detallan a continuación:

	2022	2021
Gastos de funcionarios y empleados:		
Remuneraciones	\$ 9,756.5	\$ 6,538.1
Prestaciones al personal	1,443.0	2,541.2
Indemnizaciones al personal	143.8	108.7
Gastos del directorio	159.0	144.8
Otros gastos del personal	<u>308.2</u>	<u>281.5</u>
	11,810.5	9,614.3
Gastos generales	13,707.0	11,563.8
Depreciaciones y amortizaciones	<u>4,165.1</u>	<u>3,299.5</u>
Total	<u>\$ 29,682.6</u>	<u>\$ 24,477.6</u>

### Nota 26. Fideicomisos

Al 31 de diciembre de 2022 y 2021 el Banco no administra fideicomisos.

# Inversiones Financieras Grupo Azul, S. A. y Subsidiarias

(Sociedad controladora de finalidad exclusiva)

## Notas a los estados financieros consolidados

Al 31 de diciembre de 2022 y 2021

(Expresadas en miles de dólares de los Estados Unidos de América)

---

### Nota 27. Operaciones contingentes

Al 31 de diciembre de 2022 y 2021, las denominadas operaciones contingentes son las siguientes:

	2022	2021
Aperturas de cartas de crédito	\$ 4,574.9	\$ 100.2
Avales, fianzas y garantías	<u>1,888.8</u>	<u>6,001.1</u>
	<u>\$ 6,463.7</u>	<u>\$ 6,101.3</u>

Al 31 de diciembre de 2022 y 2021, el Banco no requirió registrar provisión por riesgo de pérdida de estas operaciones.

### Nota 28. Responsabilidades por operaciones de seguros

Las responsabilidades asumidas por las Sociedades de Seguros y los montos retenidos a cargo de las mismas, se detallan a continuación:

	2022	2021
Responsabilidades por pólizas de seguros y fianzas directos y tomados	\$ 2,959,068.7	\$ 2,610,699.1
Menos: Responsabilidades cedidas y retrocedidas de seguros y fianzas	<u>(1,460,952.3)</u>	<u>(1,385,012.7)</u>
	<u>\$ 1,498,116.4</u>	<u>\$ 1,225,686.4</u>

# Inversiones Financieras Grupo Azul, S. A. y Subsidiarias

(Sociedad controladora de finalidad exclusiva)

## Notas a los estados financieros consolidados

Al 31 de diciembre de 2022 y 2021

(Expresadas en miles de dólares de los Estados Unidos de América)

---

### Nota 29. Reaseguradores

Las reaseguradoras que respaldan los negocios de seguros de la Sociedad al 31 de diciembre de 2022 se detallan a continuación:

Seguros Azul, S. A.

Reasegurador	2022 Clase de contrato	Participación (%)
Reaseguradora Patria S. A.	a	24.0%
Reaseguradora Patria S. A.	b	35.0%
Reaseguradora Patria S. A.	c	29.0%
Reaseguradora Patria S. A.	d	80.0%
QBE Re (Europe) Limited	a	12.0%
QBE Re (Europe) Limited	b	15.0%
QBE Re (Europe) Limited	c	15.0%
IRB Brasil Re	a	4.0%
IRB Brasil Re	b	15.0%
IRB Brasil Re	c	20.0%
Chaucer	c	5.0%
Navigators	b	20.0%
Navigators	d	20.0%
Odyssey Re	c	16.0%
Deutsche Rück (Germany)	b	15.0%
Deutsche Rück (Germany)	c	15.0%

#### Clase de contrato

- Cuota parte incendio, riesgo catastrófico y ramos técnicos.
- Exceso de Pérdida por Riesgo
- Exceso de Pérdida Catastrófico
- Exceso de Pérdida Tent Plan/ misceláneo

# Inversiones Financieras Grupo Azul, S. A. y Subsidiarias

(Sociedad controladora de finalidad exclusiva)

## Notas a los estados financieros consolidados

Al 31 de diciembre de 2022 y 2021

(Expresadas en miles de dólares de los Estados Unidos de América)

---

Seguros Azul Vida, S. A., Seguros de Personas

Reasegurador	2022 Clase de contrato	Participación (%)
Hannover Rück SE	a, c, d, e, f,	50%
Hannover Rück SE	b	60%
Reaseguradora Patria, S. A.	a, c, d, e, f,	50%
Reaseguradora Patria, S. A.	b	40%

- a. Contrato de Cuota Parte con Excedente para Vida Colectivo y Deuda.
- b. Contrato Cuota Parte con Excedente Vida Deuda Banco Azul
- c. Contrato de Cuota Parte con Excedente para Vida Individual.
- d. Contrato de Exceso de Pérdida Gastos Médicos Individual y Colectivo.
- e. Contrato de Cuota Parte de Accidentes Personales Individuales y Colectivos.
- f. Contrato de Exceso de Pérdida Catastrófico Vida Individual, Vida Colectivo y Accidentes Personales.

### Nota 30. Reportos y otras obligaciones bursátiles

Al 31 de diciembre de 2022 y 2021 la subsidiaria de la sociedad controladora registra obligaciones por reporto y obligaciones bursátiles por \$11,788.1 y \$5,640.0 respectivamente, las cuales se han realizado por intermediación de casas corredoras.

### Nota 31. Litigios pendientes

Al 31 de diciembre de 2022 y 2021, el Conglomerado no tiene litigios relevantes pendientes.

### Nota 32. Requerimientos de fondo patrimonial o patrimonio neto

Según el artículo 127 de la Ley de Bancos, el fondo patrimonial de la Sociedad Controladora de finalidad exclusiva se determina a partir del balance consolidado; y esta medición no debe ser inferior a la suma de los requisitos de capital de cada una de las entidades que forman el conglomerado financiero. También establece que el fondo patrimonial consolidado se calcula según las normas establecidas en el artículo 42 de la citada Ley.

**Notas a los estados financieros consolidados**

**Al 31 de diciembre de 2022 y 2021**

*(Expresadas en miles de dólares de los Estados Unidos de América)*

---

Al 31 de diciembre de 2022 y 2021 la suma de los requisitos de capital de las sociedades que forman el conglomerado financiero asciende a \$85,356.3 y \$83,224.3, respectivamente; y el fondo patrimonial de la Sociedad Controladora es de \$88,329.8 (\$83,919.5 en 2021); por consiguiente, la Sociedad Controladora cumple con el requisito de fondo patrimonial.

El fondo patrimonial de la Sociedad Controladora como un todo se calcula a partir de los balances individuales de cada una de las entidades que forman el conglomerado.

Al 31 de diciembre de 2022 y 2021 la suma de los fondos patrimoniales de cada una de las entidades del conglomerado asciende a \$215,600.7 y \$125,797.7, y la suma de los requerimientos de fondo patrimonial de las mismas asciende a \$85,356.3 (\$83,224.3 en 2021); por consiguiente, al ser la primera mayor, la Sociedad Controladora cumple con los requisitos de fondo patrimonial.

**Nota 33. Sumario de diferencias significativas entre las Normas Internacionales de Información Financiera y las Normas Contables aplicadas a Conglomerados Financieros vigentes en El Salvador**

La Administración la Sociedad Controladora ha establecido inicialmente las siguientes diferencias principales entre las Normas Internacionales de Información Financiera (NIIF) y las Normas Contables aplicadas a Conglomerados Financieros vigentes en El Salvador:

1. Las inversiones no se tienen registradas y valuadas de acuerdo a lo que establece la NIIF 9, la cual requiere que los activos financieros sean clasificados según se midan posteriormente a su costo amortizado, al valor razonable con cambios en otro resultado integral y al valor razonable con cambios en resultados, sobre las siguientes bases:
  - a) Modelo de negocio de la entidad.
  - b) Características de los flujos de efectivo contractuales del activo financiero.

Asimismo, no se están revelando todas las divulgaciones relacionadas con los instrumentos financieros tales como:

- i. Los objetivos y políticas concernientes a la gestión de los riesgos financieros, incluyendo su política respecto a la cobertura, desglosada para cada uno de los tipos principales de transacciones previstas.

**Notas a los estados financieros consolidados**

**Al 31 de diciembre de 2022 y 2021**

*(Expresadas en miles de dólares de los Estados Unidos de América)*

---

- ii. La información sobre la naturaleza de los riesgos administrados, tales como; riesgo de crédito, mercado, moneda y riesgo de la tasa de interés.
- 2. Los gastos de organización y preoperativos son amortizados en diez años; las NIIF no permiten el diferimiento de gastos.
- 3. Las NIIF requieren que debe revelarse información acerca de los valores razonables de cada clase o grupo de sus activos y pasivos de carácter financiero.
- 4. La política contable del reconocimiento de intereses indica que no se calculan intereses sobre préstamos vencidos. La NIIF 39 requiere el reconocimiento contable de los intereses de todos los activos financieros. Las NIIF permiten el diferimiento de los gastos relacionados con las comisiones diferidas.
- 5. Las NIIF requieren que se registren estimaciones para el deterioro de los activos, en función de los flujos de efectivo futuros, relacionados con el activo, descontados a una tasa de interés apropiada.
- 6. El Estado de cambios en el patrimonio neto debe mostrar, entre otras cosas, el resultado del período.
- 7. Las provisiones para riesgo de crédito se indica que se han establecido con base a la normativa emitida por la Superintendencia del Sistema Financiero. La NIIF 9 requiere la aplicación de un modelo de pérdida crediticia esperada (PCE). Esto requiere que se aplique juicio considerable con respecto de cómo los cambios en los factores económicos afectan las PCE. El modelo de deterioro es aplicable a los activos financieros medidos al costo amortizado o al VRCORI, excepto por las inversiones en instrumentos de patrimonio. De acuerdo a NIIF, estas provisiones se miden de la siguiente manera:
  - a) Pérdidas crediticias esperadas de 12 meses: éstas son pérdidas crediticias esperadas que resultan de posibles eventos de incumplimiento dentro de los 12 meses posteriores a la fecha de presentación.
  - b) Pérdidas crediticias esperadas durante el tiempo de vida del activo: Estas son pérdidas crediticias esperadas que resultan de posibles eventos de incumplimiento durante la vida esperada de un instrumento financiero.



# Inversiones Financieras Grupo Azul, S. A. y Subsidiarias

(Sociedad controladora de finalidad exclusiva)

## Notas a los estados financieros consolidados

Al 31 de diciembre de 2022 y 2021

*(Expresadas en miles de dólares de los Estados Unidos de América)*

---

- El uso de este último es obligatorio cuando ha sucedido un aumento considerable en el riesgo crediticio desde la fecha de otorgamiento.
8. Las liberaciones de reservas constituidas en años anteriores se registran con crédito a otros ingresos no de operación; las NIIF requieren que las transacciones de la misma naturaleza se muestren netas.
  9. La consolidación de estados financieros se utiliza sobre bases de tenencia accionaria las NIIF requieren que la consolidación se haga en base a control, y que el interés minoritario en el balance general y en los estados de resultados y de cambios en el patrimonio se muestre como inversión de los accionistas.
  10. De acuerdo con las NIIF, el establecimiento de reservas voluntarias no forma parte de los resultados, más bien son apropiaciones de utilidades retenidas.
  11. Los activos extraordinarios deben tratarse bajo la NIIF 5, de acuerdo con la cual debe reconocerse una pérdida por deterioro para cualquier activo dado de baja al momento inicial o subsecuente al valor justo menos los costos para vender. Bajo NIIF las reservas constituidas por Ley para los activos extraordinarios no forman parte de los resultados del ejercicio; éstas son apropiaciones de las utilidades retenidas. Las normas vigentes disponen que la utilidad por venta de activos extraordinarios con financiamiento se reconozca como ingreso hasta que dicha utilidad se ha percibido, lo cual no está de acuerdo con las NIIF.
  12. La NIIF 16 introduce un modelo de contabilización de los arrendamientos único y requiere que un arrendatario reconozca los activos y pasivos de todos los arrendamientos con una duración superior a 12 meses, a menos que el activo subyacente sea de bajo valor. Se requiere que un arrendatario reconozca un activo por derecho de uso que representa su derecho a usar el activo arrendado subyacente y un pasivo por arrendamiento que representa su obligación para hacer pagos por arrendamiento.
  13. Las ganancias o pérdidas actuariales generadas por las actualizaciones anuales de la provisión por retiro voluntario, se registran en los resultados del período en que se generan; las Normas Internacionales de Información Financiera requieren que sean reconocidas como un componente del Otro Resultado Integral dentro del Patrimonio, netas del impuesto diferido correspondiente.

# Inversiones Financieras Grupo Azul, S. A. y Subsidiarias

(Sociedad controladora de finalidad exclusiva)

## Notas a los estados financieros consolidados

Al 31 de diciembre de 2022 y 2021

(Expresadas en miles de dólares de los Estados Unidos de América)

El efecto de estas diferencias sobre los estados financieros de la Sociedad no ha sido determinado por la Administración.

### Nota 34. Información por segmentos

La Sociedad Controladora y sus subsidiarias se dedican básicamente a prestar servicios bancarios, operaciones de seguro e intermediación bursátil. Los servicios bancarios, operaciones de seguro e intermediación bursátil fueron prestados en El Salvador.

A continuación, se presenta la información por segmentos:

Al 31 de diciembre de 2022

Segmento de negocios	Total de activos	Total de pasivos e interés minoritario	Resultados
Banca	\$ 794,120.5	\$ (711,621.1)	\$ 4,325.2
Seguros	24,676.7	(16,711.3)	1,429.3
Intermediación bursátil	444.2	(23.8)	(10.7)
Total	<u>\$ 819,241.4</u>	<u>\$ (728,356.2)</u>	<u>\$ 5,743.8</u>

Al 31 de diciembre de 2021

Segmento de negocios	Total de activos	Total de pasivos e interés minoritario	Resultados
Banca	\$ 919,510.1	\$ (841,956.1)	\$ 1,082.8
Seguros	23,614.0	(15,409.7)	1,658.9
Intermediación bursátil	532.9	(35.9)	(24.5)
Total	<u>\$ 943,657.0</u>	<u>\$ (857,401.7)</u>	<u>\$ 2,717.2</u>

### Nota 35. Gestión de Riesgo

En cumplimiento del artículo 7 de las “Normas para la gestión Integral de Riesgos de las entidades financieras” (NPR-20) emitidas por la Superintendencia del Sistema Financiero, la Junta Directiva ha aprobado los lineamientos, límites y políticas, así como la estructura para la administración integral de riesgos.

**Notas a los estados financieros consolidados**

**Al 31 de diciembre de 2022 y 2021**

*(Expresadas en miles de dólares de los Estados Unidos de América)*

---

El Comité de Riesgos es uno de los comités de mayor importancia dentro del Banco y está directamente vinculado con la Junta Directiva. Tiene por objetivo conocer y aprobar la metodología y modelos de gestión de cada uno de los riesgos, así como aprobar el apetito de riesgo y los límites de exposición.

La Dirección de Riesgos tiene por objetivo identificar, medir, monitorear, controlar e informar los riesgos que enfrenta el Banco en el desarrollo de sus operaciones. A continuación, se describen los principales riesgos a los que está expuesto el Banco, así como las medidas adoptadas para mitigarlos, detalladas a continuación:

1. Riesgo de crédito

Es la posibilidad de pérdida, debido al incumplimiento de las obligaciones contractuales asumidas por una contraparte, entendida esta última como un prestatario o un emisor de deuda.

La estrategia definida en cuanto al Riesgo de Crédito del Banco es aplicada en función de cada una de las partes que componen el ciclo del crédito: planear, originar, mantener y normalizar. Para ello, la institución cuenta con un proceso continuo y documentado para determinar los activos crediticios expuestos al riesgo de crédito. Dicho proceso incluye la definición de políticas y los mecanismos que permitan una evaluación adecuada del cliente al momento del otorgamiento, así como también el seguimiento oportuno a la cartera.

2. Riesgo de mercado

Es la posibilidad de pérdida, producto de movimientos en los precios de mercado que generan un deterioro de valor en las posiciones dentro y fuera del balance o en los resultados financieros de la entidad.

Los principales factores de riesgo de mercado son los siguientes:

- a) Riesgo de liquidez del mercado: El riesgo de liquidez del mercado es definido por el Comité de Basilea, como la capacidad para compensar o eliminar, en un corto plazo de tiempo, una posición de riesgo a precios de mercado corrientes.
- b) Riesgo de tasa de interés: El riesgo de tasa de interés es la posibilidad de incurrir en pérdidas a causa de cambios en las tasas de interés.

**Notas a los estados financieros consolidados**

**Al 31 de diciembre de 2022 y 2021**

*(Expresadas en miles de dólares de los Estados Unidos de América)*

---

3. Riesgo de Liquidez

Es la posibilidad de incurrir en pérdidas por no disponer de los recursos suficientes para cumplir con las obligaciones asumidas, incurrir en costos excesivos y no poder desarrollar el negocio en las condiciones previstas. Por lo anterior, la gestión de riesgo de liquidez contempla el análisis integral de la estructura de activos y pasivos y posiciones, estimando y controlando los eventuales cambios que ocasionen pérdidas en los estados financieros.

La estrategia de liquidez del Banco se centra en mantener un nivel óptimo de liquidez entre las fuentes y los usos de recursos, con una adecuada compensación del riesgo al retorno y que se encuentre dentro de los límites legales e internos.

Se da cumplimiento a todas las disposiciones establecidas por la NRP-05 Normas técnicas para la gestión del riesgo de liquidez. De igual manera, se da cumplimiento a todos los indicadores relacionados al riesgo de liquidez exigidos por la Superintendencia del Sistema Financiero: Coeficiente de liquidez neta, activos líquidos y el cálculo y utilización de la reserva de liquidez sobre depósitos y otras obligaciones.

El plan de contingencia de liquidez contiene la estrategia para manejar las crisis de liquidez y permite afrontar situaciones atípicas o extremas.

4. Riesgo operacional

Es la posibilidad de incurrir en pérdidas, debido a las fallas en los procesos, el personal, los sistemas de información y a causa de acontecimientos externos, incluye el riesgo legal.

El sistema de administración de riesgo operacional tiene como objetivo establecer la política general que apoyará los procesos y procedimientos, al igual que las metodologías para la identificación, medición, mitigación y monitoreo de los distintos tipos de riesgos operacionales a los que podría verse expuesto el Banco.

5. Riesgo reputacional

Es la posibilidad de incurrir en pérdidas, producto del deterioro de imagen de la entidad, debido al incumplimiento de leyes, normas internas, códigos de gobierno corporativo, códigos de conducta, lavado de dinero, entre otros.

**Notas a los estados financieros consolidados**

**Al 31 de diciembre de 2022 y 2021**

*(Expresadas en miles de dólares de los Estados Unidos de América)*

---

El riesgo reputacional se gestiona a través de las políticas y procedimientos necesarios, que protegerán la reputación del Banco, y mediante el cumplimiento por parte de todos nuestros colaboradores de nuestro Código de Gobierno Corporativo, Código de Ética, así como el ambiente de control interno y la cultura de riesgos.

6. Riesgo Técnico

Seguros Azul, S. A. y Seguros Azul Vida, S. A., Seguros de Personas, cuenta con una Unidad de Riesgos, la cual se desempeña de manera independiente tanto en su estructura organizativa, como en el análisis de opiniones de las diferentes áreas, a fin de evitar conflictos de interés y asegurar una adecuada separación de funciones y responsabilidades.

Esta Gerencia depende directamente del Director Vicepresidente; sin embargo, la autoridad máxima responsable de velar por la adecuada gestión de riesgos es la Junta Directiva, asimismo existe un Comité de Riesgos, además se cuenta con el Manual de la Gestión Integral de Riesgos que describe de forma general el monitoreo y gestión de los riesgos, de crédito, operacional, liquidez y mercado, legal y técnico. Se cuenta en adición con los Manuales de los riesgos de Crédito, Liquidez y Operacional en los cuales se detallan los límites y tolerancias relacionadas con cada riesgo.

Durante el período reportado las Aseguradoras cumplieron con la aplicación de las políticas antes referidas.

**Nota 36. Hechos relevantes y eventos subsecuentes**

**Hechos relevantes 2022**

Inversiones Financieras Grupo Azul, S.A.

1. En Junta General de Accionistas celebrada en fecha 22 de febrero de 2022, en punto de carácter extraordinario asentado en Acta No. 11, se acordó realizar la transferencia de activos de la Casa Corredora de Bolsa que dependía del Banco G&T Continental El Salvador, S.A. a Inversiones Financieras Grupo Azul, S. A. Se acordó nombrar dos ejecutores de los acuerdos de dicha Junta General de Accionistas, siendo este Carlos Enrique Araujo Eserski y Fernando Alfredo De La Cruz Pacas Díaz.

# Inversiones Financieras Grupo Azul, S. A. y Subsidiarias

(Sociedad controladora de finalidad exclusiva)

## Notas a los estados financieros consolidados

Al 31 de diciembre de 2022 y 2021

*(Expresadas en miles de dólares de los Estados Unidos de América)*

---

2. Con fecha 1 de julio de 2022 se recibió carta No. DS-SABAO-16279 de la Superintendencia del Sistema Financiero que contiene la autorización para la modificación del Conglomerado Financiero Inversiones Financieras Grupo Azul, por incorporación como subsidiaria de Inversiones Financieras Grupo Azul, S. A. a la sociedad G&T Continental, S. A. de C. V., Casa de Corredores de Bolsa.

Banco Azul de El Salvador, S. A.

3. En sesión 1/2022 celebrada el 13 de enero de 2022, se aprobó la actualización del Plan de Medidas de Alivio para Deudores de cartera Covid-19.
4. En la sesión 1/2022 de fecha 13 de enero de 2022 de Junta Directiva se aprobaron las condiciones para contratar financiamientos con Triple Jump por un crédito senior por \$4,000.0 y un crédito subordinado por \$3,000.0; y con Symbiotics Group un crédito senior por \$10,000.0 y un crédito subordinado por \$5,000.0.
5. El 20 de enero de 2022 entraron en vigencia las reformas a la Ley del Sistema de Tarjetas de Crédito aprobadas en Decreto No. 248 de fecha 14 de diciembre de 2021. Estas reformas tienen por objeto regular el cobro de comisiones en concepto de membresía anual de acuerdo con la capacidad económica de los tarjetahabientes, prohibiendo el cobro de comisión por concepto de membresía en las tarjetas de crédito con límite igual o inferior a dos mil dólares de los Estados Unidos de América, evitar que las empresas aprueben tarjetas sin que proceda un estudio de crédito de cada posible tarjetahabiente, evitar abusos por parte de las entidades emisoras y coemisoras respecto al cobro de sobregiros sin autorización previa del cliente, evitar la cancelación automática de servicios de tarjeta de crédito por inactividad sin previo aviso y proteger los derechos económicos de la ciudadanía.
6. En sesión 2/2022 de fecha 27 de enero de 2022 de Junta Directiva se nombró como Directora de Cumplimiento de Banco Azul de El Salvador, S. A. a Alexandra Lisbeth González Paniagua.
7. En sesión 2/2022 de fecha 27 de enero de 2022 de Junta Directiva se aprobó el Plan de Continuidad del Negocio, el cual contiene las acciones a implementar para responder, recuperar, reanudar y restaurar procedimientos predefinidos como críticos después de su interrupción.

# Inversiones Financieras Grupo Azul, S. A. y Subsidiarias

(Sociedad controladora de finalidad exclusiva)

## Notas a los estados financieros consolidados

Al 31 de diciembre de 2022 y 2021

*(Expresadas en miles de dólares de los Estados Unidos de América)*

---

8. En sesión 2/2022 de fecha 27 de enero de 2022 de Junta Directiva se aprobó el Plan de Recuperación de Desastres el cual identifica los procesos y aplicaciones críticas del Banco y las capacidades tecnológicas para garantizar la recuperación de los sistemas.
9. En sesión 2/2022 de fecha 27 de enero de 2022 de Junta Directiva se autorizó la emisión de acciones de tesorería para dar cumplimiento a los términos establecidos en el artículo 7 de la Ley de Bancos.
10. Con fecha 10 de febrero de 2022 se recibió carta No. SABAO-BCF-3539 de la Superintendencia del Sistema Financiero que contiene la autorización para presentar al Banco Central de Reserva el Certificado Único de Acciones de Tesorería por un valor equivalente al fondo patrimonial del Banco referido al 31 de diciembre de 2021 por \$56,517.8.
11. En sesión 4/2022 de fecha 17 de febrero de 2022 de Junta Directiva se aprobó el aumento de la línea de crédito rotativa con el Banco de Desarrollo de la República de El Salvador, pasando de \$60,000.0 a \$75,000.0.
12. En sesión 02/2022 de fecha 21 de febrero de 2022, el Comité de Normas del Banco Central de Reserva aprobó las NPBT-07, Normas Técnicas Temporales para el Cálculo de la Reserva de Liquidez sobre Depósitos y Otras Obligaciones, con el objetivo de establecer nuevos parámetros temporales para el requerimiento de Reserva de Liquidez, a fin de que las entidades dispongan de mayores recursos financieros para apoyar el dinamismo y crecimiento en la colocación de créditos a los diferentes sectores económicos. La vigencia de estas normas fue del 21 de febrero de 2022 al 16 de agosto de 2022.
13. En sesión 02/2022 de fecha 21 de febrero de 2022, el Comité de Normas del Banco Central de Reserva aprobó las NRP-32 Normas Técnicas sobre Medidas de Ciberseguridad en Canales Digitales, con el objetivo de regular las medidas de ciberseguridad en entidades financieras, por medio de las cuales se recopila, procesa, transmite y se almacena la información de los productos y servicios financieros que las entidades ofrecen a sus clientes en canales digitales. Estas normas entraron en vigencia el 8 de marzo de 2022.

# Inversiones Financieras Grupo Azul, S. A. y Subsidiarias

(Sociedad controladora de finalidad exclusiva)

## Notas a los estados financieros consolidados

Al 31 de diciembre de 2022 y 2021

*(Expresadas en miles de dólares de los Estados Unidos de América)*

---

14. Con fecha 23 de febrero de 2022 se celebró la Junta General Ordinaria y Extraordinaria de Accionistas No. 12, en la cual se acordó ratificar la fusión por absorción de Banco Azul de El Salvador, S. A. y Banco G&T Continental El Salvador, S. A. Asimismo, se acordó: a) fijar el capital social de Banco Azul de El Salvador, S. A., como consecuencia de la fusión en \$131,598.9 y b) disminuir el capital social posterior a la fusión y previa autorización de la Superintendencia del Sistema Financiero en \$95,000.0. En esa misma fecha se acordó aprobar la modificación del pacto social para consignar el nuevo capital con el cual girará la sociedad, e incorporar en un solo texto todo el pacto social para que sirva como único y vigente de la sociedad.
15. Con fecha 18 de marzo de 2022 se recibió carta No. SABAO-BCF-7218 de la Superintendencia del Sistema Financiero que contiene la autorización para la apertura de la Agencia Azul Sonsonate efectiva a partir del 1 de abril de 2022. Asimismo, con fecha 25 de marzo de 2022 se recibió carta No. SABAO-BCF-7774 de la Superintendencia del Sistema Financiero que contiene la autorización de la prórroga para la apertura de la Agencia Azul Sonsonate efectiva a partir del lunes 4 de abril de 2022.
16. En sesión 10/2022 de fecha 7 de abril de 2022 de Junta Directiva se aprobó la política y el procedimiento para la divulgación y manejo de hechos relevantes, y se nombró como delegado para la remisión de los hechos calificados como relevantes al Director Legal Horacio Amílcar Larios Ramírez.
17. En sesión 03/2022 de fecha 11 de abril de 2022, el Comité de Normas del Banco Central de Reserva aprobó las NRSF-02 Normas Técnicas para la Elaboración de Planes de Recuperación Financiera, con el objeto de establecer el contenido mínimo de los planes de recuperación financiera, que deben elaborar e implementar los sujetos obligados, en el caso se presenten situaciones que puedan afectar su situación financiera, económica y legal, así como la ejecución de sus actividades en condiciones normales. Estas normas entraron en vigencia el 3 de mayo de 2022.



**Notas a los estados financieros consolidados**

**Al 31 de diciembre de 2022 y 2021**

*(Expresadas en miles de dólares de los Estados Unidos de América)*

---

18. En sesión 03/2022 de fecha 11 de abril de 2022, el Comité de Normas del Banco Central de Reserva aprobó las NCM-04 Normas Técnicas para la Transparencia y Divulgación de la Información en el Sistema de Tarjetas de Crédito, con el objeto de facilitar la aplicación de la Ley del Sistema de Tarjetas de Crédito, desarrollando los procedimientos y metodologías correspondientes, y propiciar la transparencia y divulgación de la información en el sistema de tarjetas de crédito. Estas normas entraron en vigencia el 3 de mayo de 2022.
  
19. En sesión 05/2022 de fecha 10 de junio de 2022, el Comité de Normas del Banco Central de Reserva aprobó las NRP-35 Normas Técnicas para la Modificación de Pactos Sociales de Bancos y Sociedades de Ahorro y Crédito, con el objeto de establecer los requisitos de información y los procedimientos a seguir por los sujetos obligados al momento de solicitar autorización para modificar su pacto social, así como la autorización de fusión de entidades y su correspondiente modificación al pacto social. Estas normas entraron en vigencia el 29 de junio de 2022.
  
20. En sesión 05/2022 de fecha 10 de junio de 2022, el Comité de Normas del Banco Central de Reserva aprobó modificaciones a la NCB-022 Normas para Clasificar los Activos de Riesgo Crediticio y Constituir las Reservas de Saneamiento, referente a las definiciones de microempresa y pequeña empresa. Estas normas entraron en vigencia el 27 de junio de 2022.
  
21. Con fecha 29 de junio de 2022 se recibió carta No. SABAO-BCF-16122 de la Superintendencia del Sistema Financiero que contiene la autorización para el traslado de la Agencia Azul Santa Ana de Local 219 B Nivel 2, Centro Comercial Metrocentro Santa Ana a 3ra. Calle Oriente No. 2, entre 1ra. Avenida Sur y Avenida Independencia, Ciudad y Departamento de Santa Ana, efectiva a partir del 11 de julio de 2022.
  
22. En sesión 20/2022 de fecha 30 de junio de 2022 de Junta Directiva, se aprobó la política de Servicio de Transfer 365, la cual tiene por objeto delimitar el marco de acción para los servicios señalados dentro del instructivo para operar el sistema de pagos masivos.

# Inversiones Financieras Grupo Azul, S. A. y Subsidiarias

(Sociedad controladora de finalidad exclusiva)

## Notas a los estados financieros consolidados

Al 31 de diciembre de 2022 y 2021

*(Expresadas en miles de dólares de los Estados Unidos de América)*

---

23. Con fecha 1 de julio de 2022 se recibió carta No. DS-SABAO-16275 de la Superintendencia del Sistema Financiero que contiene la comunicación que en sesión No. CD-31/2022 de fecha 30 de junio de 2022, el Consejo Directivo acordó autorizar la fusión de las sociedades Banco Azul de El Salvador, S. A. y Banco G&T Continental El Salvador, S. A., siendo la primera la sociedad absorbente y la segunda la sociedad absorbida.
24. Con fecha 1 de julio de 2022 se recibió carta No. DS-SABAO-16276 de la Superintendencia del Sistema Financiero que contiene la comunicación en sesión No. CD-31/2022 de fecha 30 de junio de 2022, el Consejo Directivo acordó autorizar a Banco Azul de El Salvador, S. A. y Banco G&T Continental El Salvador, S. A., para el cierre de agencias y suspensión temporal de los servicios de ambos bancos, del miércoles 6 de julio de 2022 a partir de las 10:00 p.m. al viernes 8 de julio de 2022 para el desarrollo de las actividades del proceso de fusión de ambas entidades.
25. En sesión 24/2022 celebrada en fecha 8 de septiembre de 2022 se dio a conocer a la Junta Directiva la formalización de la ampliación de la línea de crédito con el Banco de Desarrollo de la República de El Salvador (BANDESAL), pasando de \$60,000.0 a \$75,000.0.
26. En fecha 23 de septiembre de 2022 fue aprobada la NRP-36 Norma Técnica para la Gestión de los Riesgo de Lavado de Dinero y de Activos, Financiación del Terrorismo y la Financiación de la Proliferación de Armas de Destrucción Masiva, la cual entra en vigencia a partir del 26 de octubre de 2022 y tiene por objeto proporcionar los lineamientos mínimos para una adecuada gestión de los riesgos antes indicados, a fin de que las entidades integrantes del sistema financiero prevengan estos riesgos, detecten operaciones inusuales y reporten operaciones relacionadas con dichos riesgos de forma oportuna.
27. En sesión de fecha 3 de octubre de 2022, el Comité de Normas del Banco Central de Reserva aprobó “Normas técnicas temporales para el cálculo y uso de reserva de liquidez sobre depósitos y otras obligaciones” (NPBT-09) con vigencia a partir del 4 de octubre de 2022 hasta el 28 de marzo de 2023.
28. En sesión 30/2022 celebrada en fecha 03 de noviembre de 2022 se acordó la aprobación de la estrategia del banco 2023-2025.

**Notas a los estados financieros consolidados**

**Al 31 de diciembre de 2022 y 2021**

*(Expresadas en miles de dólares de los Estados Unidos de América)*

---

29. En fecha 7 de noviembre de 2022 se celebró Junta General de Accionistas en la cual se aprobó la disminución de capital social del Banco en 29,328,944 acciones con un valor nominal de un dólar, fijando el capital social de la Compañía en \$102,270,000. Este acuerdo fue ejecutado el 14 de diciembre de 2022 por medio de la escritura de modificación del pacto social por disminución de capital, inscrita en el Registro de Comercio el 20 de diciembre de 2022.
30. En fecha 30 de diciembre de 2022 se ha aprobado el Manual de Contabilidad para Instituciones Captadora de Depósitos y Sociedad Controladora (NCF-01), la cual entra en vigencia a partir del 16 de enero de 2023 y tiene como objeto presentar de manera uniforme y homogénea el registro contable de las operaciones que realizan esas entidades.
31. Al 31 de diciembre de 2022, con base a lo establecido en el inciso sexto del Art. 14, de las Normas Técnicas para la Aplicación de la Gradualidad en la Constitución de Reservas de Saneamiento de Créditos Afectados por Covid-19 (NRP-25), el Banco tiene saldo de cartera COVID por \$130,105.7, y una reserva estimada por \$26,149.1, del cual se encuentra constituido \$12,714.1, que representa un 49.0%, quedando pendiente de constituir un monto de \$13,434.9 que representa un 51.0%. La gradualidad de dicha cartera es 27 meses, la brecha de reservas COVID se absorbe a razón del 1.9% mensual.

Seguros Azul, S. A.

32. En Junta General de Accionistas celebrada el 22 de noviembre de 2022 se acordó distribuir dividendos por \$ 229.0 equivalentes a \$ 0.06 por acción, las cuales fueron sujetas de retención del 5% en concepto de Impuesto sobre la Renta.
33. Las calificadoras de riesgos Zumma Ratings, S. A. de C. V., y Global Venture, S. A. de C. V., en fechas 7 de octubre y 30 diciembre de 2022, han calificado a la aseguradora en EA perspectiva Estable. La clasificación asignada corresponde a aquellas entidades que cuentan con una buena capacidad de pago de sus obligaciones en términos y plazos pactados, pero ésta es susceptible a deteriorarse levemente ante posibles cambios en la entidad, en la industria a que pertenece, o en la economía, los factores de protección son satisfactorios.

**Notas a los estados financieros consolidados**

**Al 31 de diciembre de 2022 y 2021**

*(Expresadas en miles de dólares de los Estados Unidos de América)*

---

34. En fecha 23 de septiembre de 2022 fue aprobada la NRP-36 Norma Técnica para la Gestión de los Riesgo de Lavado de Dinero y de Activos, Financiación del Terrorismo y la Financiación de la Proliferación de Armas de Destrucción Masiva, la cual entra en vigencia a partir del 26 de octubre de 2022 y tiene por objeto proporcionar los lineamientos mínimos para una adecuada gestión de los riesgos antes indicados, a fin de que las entidades integrantes del sistema financiero prevengan estos riesgos, detecten operaciones inusuales y reporten operaciones relacionadas con dichos riesgos de forma oportuna.
35. En fecha 04 de octubre de 2022, fue aprobada la Ley de Cuerpo de Bomberos de El Salvador, vigente a partir del 07 de enero de 2023, la cual regula en el capítulo IX la aplicación del 5% del Impuesto Ad Valorem a todas las pólizas que se contraten, extienda, renueve o modifique. Asimismo, la Dirección General de Impuestos Internos emitió el 23 de diciembre de 2022, la guía de orientación MH.UVI.DGII/006.007/2022 para la aplicación del citado impuesto.
36. A causa de la propagación del Virus denominado COVID-19, que afecta a El Salvador y su potencial impacto en la economía mundial, al cierre de los estados financieros al 31 de diciembre de 2022 y 2021, la Aseguradora considera que no existe riesgo de cumplimiento al principio de negocio en marcha, ni tampoco se tenga un efecto económico que deteriore significativamente el valor de sus principales activos financieros, ni espera una modificación en la estimación de la vida útil de las partidas de propiedad, planta y equipo. A raíz del impacto en la economía local no se espera un efecto negativo en variaciones de tipo cambiario ya que la moneda de curso legal de mayor circulación es el dólar. A la fecha no tiene activos y pasivos en otra moneda.

Seguros Azul Vida, S. A. Seguros de Personas

37. En Junta General de Accionistas celebrada el 22 de noviembre de 2022 se acordó distribuir dividendos por \$271.0 equivalentes a \$0.06 por acción, las cuales fueron sujetas de retención del 5% en concepto de Impuesto sobre la Renta.
38. Al 31 de diciembre de 2022 y 2021, la aseguradora obtuvo primas netas de seguros, originadas por los productos de seguros vinculados a la cartera activa de Banco Azul de El Salvador, S. A., empresa miembro del Conglomerado Financiero al que pertenece por el monto de \$2,239.3 y \$1,866.0, respectivamente.

**Notas a los estados financieros consolidados**

**Al 31 de diciembre de 2022 y 2021**

*(Expresadas en miles de dólares de los Estados Unidos de América)*

---

39. Las calificadoras de riesgos Zumma Ratings, S. A. de C. V. y Global Venture, S. A. de C. V., en fechas 7 de octubre y 30 diciembre de 2022, han calificado a la aseguradora en EA perspectiva estable. La clasificación asignada corresponde a aquellas entidades que cuentan con una buena capacidad de pago de sus obligaciones en términos y plazos pactados, pero ésta es susceptible a deteriorarse levemente ante posibles cambios en la entidad, en la industria a que pertenece, o en la economía, los factores de protección son satisfactorios.
40. En fecha 23 de septiembre de 2022 fue aprobada la NRP-36 Norma Técnica para la Gestión de los Riesgo de Lavado de Dinero y de Activos, Financiación del Terrorismo y la Financiación de la Proliferación de Armas de Destrucción Masiva, la cual entra en vigencia a partir del 26 de octubre de 2022 y tiene por objeto proporcionar los lineamientos mínimos para una adecuada gestión de los riesgos antes indicados, a fin de que las entidades integrantes del sistema financiero prevengan estos riesgos, detecten operaciones inusuales y reporten operaciones relacionadas con dichos riesgos de forma oportuna.
41. En fecha 04 de octubre de 2022, fue aprobada la Ley de Cuerpo de Bomberos de El Salvador, vigente a partir del 07 de enero de 2023, la cual regula en el capítulo IX la aplicación del 5% del Impuesto Ad Valorem a todas las pólizas que se contraten, extienda, renueve o modifique. Asimismo, la Dirección General de Impuestos Internos emitió el 23 de diciembre de 2022, la guía de orientación MH.UVI.DGII/006.007/2022 para la aplicación del citado impuesto.
42. La nueva Ley Integral del Sistema de Pensiones que entró en vigencia a partir del 29 de diciembre de 2022 no incorpora la contratación de la póliza de invalidez y sobrevivencia suscrita por las administradoras de fondos de pensiones, lo cual tendrá un eventual impacto en los Estados Financieros de la Aseguradora para el ejercicio 2023 en el rubro de primas suscritas debido a la participación proporcional bajo la modalidad de reaseguro tomado que Azul Vida, S.A., Seguros de Personas tenía contratado en la vigencia que finaliza.

# Inversiones Financieras Grupo Azul, S. A. y Subsidiarias

(Sociedad controladora de finalidad exclusiva)

## Notas a los estados financieros consolidados

Al 31 de diciembre de 2022 y 2021

(Expresadas en miles de dólares de los Estados Unidos de América)

43. A causa de la propagación del Virus denominado COVID-19, que afecta a El Salvador y su potencial impacto en la economía mundial, al cierre de los estados financieros al 31 de diciembre de 2022 y 2021, la Aseguradora considera que no existe riesgo de cumplimiento al principio de negocio en marcha, ni tampoco se tenga un efecto económico que deteriore significativamente el valor de sus principales activos financieros, ni espera una modificación en la estimación de la vida útil de las partidas de propiedad, planta y equipo. A raíz del impacto en la economía local no se espera un efecto negativo en variaciones de tipo cambiario ya que la moneda de curso legal de mayor circulación es el dólar. A la fecha no tiene activos y pasivos en otra moneda.

Valores Azul, S. A. de C. V.

44. En acta 02/2022 del 23 de febrero de 2022, se celebra la Junta General Extraordinaria de Accionistas de la Casa de Corredores de Bolsa en la cual se tomaron los siguientes acuerdos: Actualización de capitales mínimos de operación: El capital mínimo pasa de ser \$210.00 a \$225.00, realizando el incremento en la parte fija del capital social, a lo que se deberá disminuir \$15.00 de la parte variable y aumentarla en la parte fija del mismo. Por lo que al 31 de diciembre se ha modificado el pacto social.

45. En la Acta 03/2022 de Junta General Ordinaria de Accionistas del 19 de Mayo de 2022 se acuerda nombrar dos ejecutores de los acuerdos de dicha Junta General de Accionistas, siendo este Carlos Enrique Araujo Eserski y Fernando Alfredo De La Cruz Pacas Díaz.

46. La Junta General Ordinaria de Accionistas celebrada el 13 de enero de 2022, acordó nombrar por tres años a la siguiente Junta Directiva, integrada de la siguiente forma:

Posición	Sustituto	Sustituido
Director presidente	Carlos Enrique Araujo Eserski	Gerardo Valiente Álvarez
Director vicepresidente	Fernando Alfredo de la Cruz Pacas Díaz	Silvia Lucrecia Canella Neutze Ruy César Virgilio Antonio Miranda González
Secretario	Raúl Álvarez Belismelis Manuel Antonio Francisco Rodríguez	
Primer Director propietario	Harrison	
Segundo director propietario	Luis Rolando Álvarez Prunera	
Primer director suplente	Carlos Roberto Grassl Lecha	Harold Estuardo Townson Rodríguez
Segundo director suplente	Claudia Alexandra María Araujo de Sola	Enrique Antonio José Rodríguez Mahr José Salvador Antonio Vilanova
Tercer director suplente	Oscar Armando Rodríguez	Noltenius
Cuarto director suplente	Mario Wilfredo López Miranda	
Quinto director suplente	Marta Evelyn Arévalo de Rivera	

# Inversiones Financieras Grupo Azul, S. A. y Subsidiarias

(Sociedad controladora de finalidad exclusiva)

## Notas a los estados financieros consolidados

Al 31 de diciembre de 2022 y 2021

(Expresadas en miles de dólares de los Estados Unidos de América)

47. El registro de accionistas de la Casa Corredora de Bolsa, muestra que durante el periodo reportado al 31 de diciembre de 2022, se traspasaron las 500,000 acciones que representan el 100% del capital social de la entidad, a nuevos socios por un monto de 499,999 acciones y 1 acción respectivamente, contando con un porcentaje de 99.9998% y 0.0002%.

### Hechos relevantes 2021

Inversiones Financieras Grupo Azul, S. A.

1. Con fecha 17 de febrero de 2021 se celebró la Junta General Ordinaria y Extraordinaria de Accionistas, y en la cual se aprobó la reestructuración de la Junta Directiva teniendo una vigencia hasta el año 2024, quedando la Junta Directiva de la siguiente manera;

Cargo	Director actual	Director anterior
Director Presidente	Carlos Enrique Araujo Eserski	Carlos Enrique Araujo Eserski
Director Vicepresidente	Fernando Alfredo de la Cruz Pacas	Fernando Alfredo de la Cruz Pacas
Director Secretario	Raúl Álvarez Belismelis	Raúl Álvarez Belismelis
	Manuel Antonio Francisco Rodríguez	Manuel Antonio Francisco Rodríguez
Primer Director Propietario	Harrison	Harrison
Segundo Director Propietario	Luis Rolando Álvarez Prunera	Luis Rolando Álvarez Prunera
Tercer Director Propietario	Carlos Roberto Grassl Lecha	Carlos Roberto Grassl Lecha
Primer Director Suplente	Claudia Alexandra Maria Araujo de Sola	Claudia Alexandra Maria Araujo de Sola
Segundo Director Suplente	Oscar Armando Rodríguez	Oscar Armando Rodríguez
Tercer Director Suplente	Mario Wilfredo López Miranda	José Antonio Rodríguez Urrutia
Cuarto Director Suplente	Alfredo Romero Belismelis	Mario Wilfredo López Miranda
Quinto Director Suplente	Carmen Maria Grassl de Álvarez	Alfredo Romero Belismelis
Sexto Director Suplente	María de los Ángeles Pacas Martínez	Carmen Maria Grassl de Álvarez
Séptimo Director Suplente	Marta Evelyn Arévalo de Rivera	Vacante temporal

2. Con fecha 17 de febrero de 2021 la Junta General Extraordinaria de Accionistas acordó ratificar el aumento de capital social de la sociedad por un monto de \$5,000.0
3. En sesión de fecha 18 de julio de 2021, la Junta General Extraordinaria de Accionistas acordó: 1) autorizar la inversión accionaria de las acciones de la sociedad Banco G&T Continental El Salvador, S. A. y su subsidiaria; 2) autorizar el proceso de inicio del proceso de fusión entre Banco Azul de El Salvador, S. A. y Banco G&T Continental El Salvador, S. A.; y 3) nombrar como ejecutores especiales de todos los acuerdos tomados por la Junta General Extraordinaria de Accionistas a los señores Carlos Enrique Araujo Eserski y Fernando Alfredo De la Cruz Pacas Díaz.

# Inversiones Financieras Grupo Azul, S. A. y Subsidiarias

(Sociedad controladora de finalidad exclusiva)

## Notas a los estados financieros consolidados

Al 31 de diciembre de 2022 y 2021

(Expresadas en miles de dólares de los Estados Unidos de América)

- En sesión de fecha 28 de octubre de 2021, la Junta Directiva de la sociedad autorizó al Director Presidente para que compareciera a la firma del contrato para la compra de acciones de Banco G&T Continental El Salvador, S. A.
- En sesión de fecha 28 de octubre de 2021, la Junta Directiva de la sociedad autorizó al Director Presidente la apertura de cuenta bancaria en Banco G&T Guatemala, como consecuencia del proceso de compra de las acciones de banco G&T Continental El Salvador, S.A.
- Con fecha 8 de diciembre de 2021, Inversiones Financieras Grupo Azul, S. A., adquirió el 99.2% de las acciones de Banco G&T Continental El Salvador, S. A. por medio de la firma del contrato de compra venta.

Banco Azul de El Salvador, S.A.

- Celebración de la Junta General Ordinaria y Extraordinaria de Accionistas el día 17 de febrero de 2021, en la cual se eligió la nueva conformación de la Junta Directiva del banco para el periodo de 2021 a 2024, la cual se muestra a continuación:

<b>Cargo</b>	<b>Director actual</b>	<b>Director anterior</b>
Director Presidente	Carlos Enrique Araujo Eserski	Carlos Enrique Araujo Eserski
Director Vicepresidente	Fernando Alfredo de la Cruz Pacas Manuel Antonio Francisco Rodríguez	Fernando Alfredo de la Cruz Pacas Manuel Antonio Francisco Rodríguez
Director Secretario	Harrison	Harrison
Primer Director Propietario	Raúl Álvarez Belismelis	Raúl Álvarez Belismelis
Segundo Director Propietario	Luis Rolando Álvarez Prunera	Luis Rolando Álvarez Prunera
Tercer Director Propietario	Oscar Armando Rodríguez	Claudia Johana Hill Dutriz
Cuarto Director Propietario	Marta Evelyn Arévalo de Rivera	Carmen Aida Lazo de Sanjines
Primer Director Suplente	Pedro José Geoffroy Carletti	Pedro José Geoffroy Carletti
<b>Cargo</b>	<b>Director actual</b>	<b>Director anterior</b>
Segundo Director Suplente	Claudia Alexandra Maria Araujo de Sola	Claudia Alexandra Maria Araujo de Sola
Tercer Director Suplente	Carlos Roberto Grassl Lecha	Carlos Roberto Grassl Lecha
Cuarto Director Suplente	Mario Wilfredo López Miranda	Mario Wilfredo López Miranda
Quinto Director Suplente	Carlos Santiago Imberton Hidalgo	Luz María Serpas de Portillo
Sexto Director Suplente	María de los Ángeles Pacas Martínez	José Antonio Rodríguez Urrutia
Séptimo Director Suplente	Darwin Isaac Romero Membreño	Marta Evelyn Arévalo de Rivera

- En sesión CNBCR-03/2021 de fecha 25 de febrero de 2021, el Comité de Normas del Banco Central de Reserva aprobó “normas técnicas para aplicación de gradualidad en la constitución de reservas de saneamiento de créditos afectados por covid-19” con vigencia a partir del 14 de marzo de 2021.



# Inversiones Financieras Grupo Azul, S. A. y Subsidiarias

(Sociedad controladora de finalidad exclusiva)

## Notas a los estados financieros consolidados

Al 31 de diciembre de 2022 y 2021

*(Expresadas en miles de dólares de los Estados Unidos de América)*

---

9. En sesión CNBCR-03/2021 de fecha 25 de febrero de 2021, el Comité de Normas del Banco Central de Reserva aprobó a NPBT-05 Normas técnicas temporales para Incentivar el otorgamiento de créditos, con el objetivo de implementar incentivos para que una parte de la liquidez de las Instituciones Financieras se destinen al financiamiento para la adquisición de vivienda y proyectos productivos que contribuyan al crecimiento económico inclusivo y sostenible, de la micro, pequeña y mediana empresa, y enfrentar la crisis económica derivada de la pandemia por el COVID-19. Con vigencia a partir del 17 de marzo de 2021.
10. En la sesión 10/2021 de fecha 6 de mayo de 2021, de Junta Directiva se informó sobre la campaña de lanzamiento para la tarjeta de crédito.
11. En la sesión 12/2021 de fecha 3 de junio de 2021, de Junta Directiva se aprobó la relación del Banco en corresponsalía con Terrabank.
12. En sesión CNBCR-07/2021 de fecha 16 de junio de 2021, el Comité de Normas del Banco Central de Reserva aprobó “Normas técnicas para el cálculo y uso de reserva de liquidez sobre depósitos y otras obligaciones” con vigencia a partir del 23 de junio de 2021.
13. Con fecha 30 de junio de 2021, se firma el contrato de compraventa de acciones de Banco G&T Continental de El Salvador, S. A., como sociedad absorbida e Inversiones Financieras Grupo Azul, S. A., sociedad compradora y controladora de Banco Azul de El Salvador, S. A., entidad con la que se realizará posteriormente la fusión, esto para dar cumplimiento a la legislación aplicable, aclarando que la absorción y formalización estarán sujetas a cualquier autorización regulatoria aplicable.
14. En la sesión 14/2021 de fecha 1 de julio de 2021, la Junta Directiva autorizó la celebración de la Junta General de Accionistas la cual se realizó el 30 de julio de 2021.

# Inversiones Financieras Grupo Azul, S. A. y Subsidiarias

(Sociedad controladora de finalidad exclusiva)

## Notas a los estados financieros consolidados

Al 31 de diciembre de 2022 y 2021

*(Expresadas en miles de dólares de los Estados Unidos de América)*

---

15. En sesión No. 11 de fecha 30 de julio de 2021, la Junta General Extraordinaria de Accionistas acordó: 1) aprobar la revocatoria y por lo tanto dejar sin efecto el acuerdo de aumento de capital tomado el 25 de febrero de 2020 en Junta General Extraordinaria de Accionistas y ratificado en sesión ordinaria y extraordinaria del 17 de febrero de 2021; 2) autorizar la fusión por absorción de Banco Azul de El Salvador, S. A. y Banco G&T Continental El Salvador, S. A., en una sola entidad; 3) autorizar el proceso de inicio del proceso de fusión entre Banco Azul de El Salvador, S. A. y Banco G&T Continental El Salvador, S. A.; 4) aprobar la modificación del pacto social de Banco Azul de El Salvador, S. A. en el momento precedente luego de las autorizaciones de las entidades competentes y se delegue en la administración del Banco la adecuación de los estatutos que regirán la entidad; y 5) nombrar como ejecutores especiales de todos los acuerdos tomados por la Junta General Extraordinaria de Accionistas a los señores Carlos Enrique Araujo Eserski y Fernando Alfredo de la Cruz Pacas Díaz.
16. En sesión No. 09/2021 de fecha 23 de agosto de 2021, el Comité de Normas del Banco Central de Reserva aprobó las NPBT-06, Normas Técnicas Temporales sobre Medidas de Ciberseguridad e Identificación de los Clientes en Canales Digitales, con el objetivo de implementar medidas para prevenir fraudes financieros por parte de ciberatacantes sobre los productos financieros de clientes, a los cuales acceden por medio de plataformas digitales, reforzando así, las medidas de ciberseguridad en los sistemas informáticos de las entidades financieras y la correcta identificación de los clientes. La vigencia de esta Norma es de 180 días, a partir del 23 de agosto de 2021.
17. El 7 de septiembre de 2021 entró en vigencia la Ley Bitcoin aprobada por Decreto No. 57 de fecha 8 junio de 2021. La Ley Bitcoin tiene por objeto la regulación del bitcoin como moneda de curso legal, irrestricto con poder liberatorio, ilimitado en cualquier transacción y a cualquier título que las personas naturales o jurídicas públicas o privadas requieran realizar. La implementación de esta moneda es sin perjuicio de la aplicación de la Ley de Integración Monetaria. Las aplicaciones contables son registradas y reveladas en dólares de los Estados Unidos de América.

El Banco cuenta con el mecanismo determinado por la Ley de conversión automática de bitcoin a dólares, que permite que los clientes realicen los pagos de sus productos de créditos en Bitcoin y simultáneamente se convierte la operación a dólares, por lo que no se tiene exposición cambiaria a dicha moneda.

**Notas a los estados financieros consolidados**

**Al 31 de diciembre de 2022 y 2021**

*(Expresadas en miles de dólares de los Estados Unidos de América)*

---

18. En sesión CD-29/2021 de fecha 7 de septiembre de 2021, el Comité de Normas del Banco Central de Reserva emitió lineamientos para la autorización del funcionamiento de la plataforma Tecnológica de Servicios con Bitcoin y Dólares, para establecer las disposiciones para la autorización de funcionamiento de las plataformas tecnológicas de los servicios de Bitcoin que deseen ofrecer los sujetos obligados. Vigentes a partir del 7 de septiembre de 2021.
19. En sesión No. 12/2021 de fecha 7 de septiembre de 2021, el Comité de Normas del Banco Central de Reserva aprobó las “Normas Técnicas para Facilitar la Participación de las Entidades Financieras en el Ecosistema Bitcoin” (NRP-29), con la finalidad de regular los sujetos que ofrezcan servicios basados en Bitcoin, así como la prestación de servicios de billetera con custodia o sin custodia, servicios de intercambio, procesamiento de pagos, entre otros. Con vigencia a partir del 7 de septiembre de 2021.
20. En sesión 23/2021 de fecha 18 de noviembre de 2021, la Junta Directiva del banco autorizó al Director Presidente para que compareciera a la firma del contrato para la compra de acciones de Banco G&T Continental, El Salvador, S. A.
21. En sesión 23/2021 de fecha 18 de noviembre de 2021, la Junta Directiva, aprobó modificaciones a la Política de Seguridad de la Información.
22. Con fecha 26 de noviembre de 2021 se recibió carta No. SABAO-BCF-24283 de la Superintendencia del Sistema Financiero que contiene la respuesta a solicitud de plazo de gradualidad para la constitución de las reservas de saneamiento asociadas a la cartera COVID-19 en atención a lo establecido en el artículo 13 de las “Normas Técnicas para Aplicación de Gradualidad en la Constitución de Reservas de Saneamiento de Créditos Afectados por COVID-19” (NRP-25). La Superintendencia autorizó los plazos solicitados según el detalle siguiente:

Meses de gradualidad				
Vivienda	Gran Empresa (Turismo)	Gran Empresa (Sin Turismo)	Autoempleo, Micro, Pequeña y Mediana Empresa	Consumo
51	27	15	39	39

23. En sesión 25/2021 de fecha 16 de diciembre de 2021, la Junta Directiva, autorizó la apertura de la Agencia Azul Sonsonate.

# Inversiones Financieras Grupo Azul, S. A. y Subsidiarias

(Sociedad controladora de finalidad exclusiva)

## Notas a los estados financieros consolidados

Al 31 de diciembre de 2022 y 2021

*(Expresadas en miles de dólares de los Estados Unidos de América)*

---

### Seguros Azul Vida, S. A., Seguros de Personas

24. Al 31 de diciembre de 2021 y 2020, la aseguradora obtuvo primas netas de seguros, originadas por los productos de seguros vinculados a la cartera activa de Banco Azul de El Salvador, S. A., empresa miembro del Conglomerado Financiero al que pertenece por el monto de \$ 1,866.0 y \$ 1,714.8, respectivamente.
25. Las calificadoras de riesgos Zumma Ratings, S.A. de C.V. y Global Venture, S. A. de C. V., en fechas 1 de octubre y 30 diciembre de 2021, han calificado a la aseguradora en EA perspectiva estable. La clasificación asignada corresponde a aquellas entidades que cuentan con una buena capacidad de pago de sus obligaciones en términos y plazos pactados, pero ésta es susceptible a deteriorarse levemente ante posibles cambios en la entidad, en la industria a que pertenece, o en la economía, los factores de protección son satisfactorios.
26. A causa de la propagación del Virus denominado COVID-19, que afecta a El Salvador y su potencial impacto en la economía mundial, al cierre de los estados financieros al 31 de diciembre de 2021 y 2020, la Aseguradora considera que no existe riesgo de cumplimiento al principio de negocio en marcha, ni tampoco se tenga un efecto económico que deteriore significativamente el valor de sus principales activos financieros, ni espera una modificación en la estimación de la vida útil de las partidas de propiedad, planta y equipo. A raíz del impacto en la economía local no se espera un efecto negativo en variaciones de tipo cambiario ya que la moneda de curso legal de mayor circulación es el dólar. A la fecha no tiene activos y pasivos en otra moneda.

### Seguros Azul, S. A.

27. En Junta General de Accionistas celebrada el 21 de septiembre de 2021 se acordó distribuir dividendos por \$300.0 equivalentes a \$ 0.08 por acción, las cuales fueron sujetas de retención del 5% en concepto de Impuesto sobre la Renta.

# Inversiones Financieras Grupo Azul, S. A. y Subsidiarias

(Sociedad controladora de finalidad exclusiva)

## Notas a los estados financieros consolidados

Al 31 de diciembre de 2022 y 2021

*(Expresadas en miles de dólares de los Estados Unidos de América)*

---

28. Las calificadoras de riesgos Zumma Ratings, S. A. de C. V. y Global Venture, S. A. de C. V., en fechas 4 de octubre y 30 diciembre de 2021, han calificado a la aseguradora en EA perspectiva Estable. La clasificación asignada corresponde a aquellas entidades que cuentan con una buena capacidad de pago de sus obligaciones en términos y plazos pactados, pero ésta es susceptible a deteriorarse levemente ante posibles cambios en la entidad, en la industria a que pertenece, o en la economía, los factores de protección son satisfactorios.
29. A causa de la propagación del Virus denominado COVID-19, que afecta a El Salvador y su potencial impacto en la economía mundial, al cierre de los estados financieros al 31 de diciembre de 2021 y 2020, la Aseguradora considera que no existe riesgo de cumplimiento al principio de negocio en marcha, ni tampoco se tenga un efecto económico que deteriore significativamente el valor de sus principales activos financieros, ni espera una modificación en la estimación de la vida útil de las partidas de propiedad, planta y equipo. A raíz del impacto en la economía local no se espera un efecto negativo en variaciones de tipo cambiario ya que la moneda de curso legal de mayor circulación es el dólar. A la fecha no tiene activos y pasivos en otra moneda.

Banco G&T Continental El Salvador, S. A.

30. Con fecha 30 de junio de 2021 se firmó contrato de compraventa del 99.2% de las acciones de Banco G&T Continental El Salvador, S. A., hacia el Conglomerado Financiero Grupo Azul.

Con fecha 8 de diciembre de 2021 se realizó el acuerdo de compraventa, pasando a Inversiones Financiera Grupo Azul, S. A., la propiedad del 99.2% de las acciones de Banco G&T Continental El Salvador, S. A.

En Junta General Ordinaria y Extraordinaria del banco celebrada el día 13 de diciembre de 2021 se acordó autorizar fusión por absorción de Banco G&T Continental El Salvador, S. A. como sociedad absorbida y Banco Azul de El Salvador, S. A. como sociedad absorbente.

# Inversiones Financieras Grupo Azul, S. A. y Subsidiarias

(Sociedad controladora de finalidad exclusiva)

## Notas a los estados financieros consolidados


Al 31 de diciembre de 2022 y 2021

(Expresadas en miles de dólares de los Estados Unidos de América)

---

31. Con fecha 13 de diciembre de 2021 se celebró la Junta General Ordinaria y Extraordinaria de Accionistas, y en la cual se acordó nombrar Junta Directiva teniendo una vigencia hasta el 16 de marzo del año 2023, quedando la Junta Directiva de la siguiente manera;

<b>Cargo</b>	<b>Director actual</b>	<b>Director anterior</b>
Director Presidente	Carlos Enrique Araujo Eserski	Gerardo Valiente Álvarez
Director Vicepresidente	Fernando Alfredo de la Cruz Pacas	Mario Roberto Granai Fernández
Director Secretario	Raúl Álvarez Belismelis	Ruy César Virgilio Antonio Miranda
	Manuel Antonio Francisco Rodríguez	
Primer Director	Harrison	Silvia Lucrecia Canella Neutze
Segundo Director	Luis Rolando Álvarez Prunera	José Antonio Salvador Vilanova Noltenius
Primer Director Suplente	Carlos Roberto Grassl Lecha	Enrique Antonio José Rodríguez Mahr
Segundo Director Suplente	Claudia Alexandra María Araujo de Sola	Ana Lucrecia Montes Granai de González
Tercer Director Suplente	Oscar Armando Rodríguez	Harold Estuardo Townson Rodríguez
Cuarto Director Suplente	Mario Wilfredo López Miranda	José Federico Linares Martínez
Quinto Director Suplente	Marta Evelyn Arévalo de Rivera	Vacante



Hoy somos un Grupo  
más fuerte, más cálido  
**MÁS CERCANO**

Grupo Azul 

**MEMORIA  
DE LABORES  
2022**