

**Banco Azul de El Salvador, S. A.**

**INFORME FINANCIERO TRIMESTRAL**

**Al 31 de marzo 2026 y de 2025**

(Expresado en miles de dólares de los Estados Unidos de América)

**1. ANTECEDENTE**

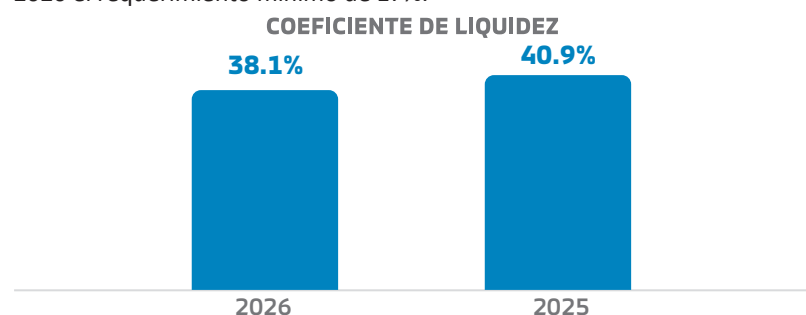
El Banco Azul de El Salvador, S.A. es una sociedad salvadoreña de naturaleza anónima de capital fijo, constituida el 23 de septiembre de 2013 que tiene por objeto principal dedicarse a todos los negocios bancarios y financieros permitidos por las leyes de la República de El Salvador. El Banco forma parte del conglomerado financiero, cuya sociedad controladora de finalidad exclusiva es Inversiones Financieras Grupo Azul, S.A. y está integrado por las siguientes sociedades:

Sociedades miembros del conglomerado financiero
Banco Azul de El Salvador, S.A.
Seguros Azul, S.A.
Seguros Azul Vida, S.A. Seguros de Personas
Valores Azul, S.A. de C.V., Casa de Corredores de Bolsa

En sesión de Consejo Directivo de la Superintendencia del Sistema Financiero, Número CD-22/2015, de fecha 18 de junio de 2015, la referida entidad autorizó el inicio de operaciones de la sociedad Banco Azul de El Salvador, S.A. El Banco abrió las puertas al público el 20 de julio de 2015.

**2. SITUACIÓN DE LIQUIDEZ**

El coeficiente de liquidez representa la capacidad que tienen las entidades para responder ante las obligaciones de corto plazo. Al 31 de marzo de 2026 y de 2025, Banco Azul de El Salvador, S.A. presenta un coeficiente de liquidez del 38.1% y 40.9% respectivamente. En sesión No. CD-12-2020 El Banco Central de Reserva acordó eliminar a partir de 26 de marzo 2020 el requerimiento mínimo de 17%.



Al 31 de marzo de 2026 y de 2025 el Banco dio cumplimiento a la reserva de liquidez por captación de fondos la cual asciende a \$88,653.2 y \$82,534.2 respectivamente.

**3. SOLVENCIA PATRIMONIAL**

Según el artículo 41 de la Ley de Bancos, con el objeto de mantener constantemente su solvencia, los bancos deben presentar en todo momento las siguientes relaciones mínimas:

- El 12.0% o más entre su fondo patrimonial y la suma de sus activos ponderados.
- El 7.0% o más entre el fondo patrimonial y sus obligaciones o pasivos totales con terceros, incluyendo las contingentes.
- El 100.0% o más entre el fondo patrimonial y el capital social pagado a que se refiere el artículo 36 de la Ley de Bancos.

Según el Art. 20 de la Ley de Bancos, durante los primeros tres años de funcionamiento de un banco, la relación entre su fondo patrimonial y la suma de sus activos ponderados a que se refiere el Artículo 41 de esta Ley, será por lo menos del catorce punto cinco por ciento.

Por Acuerdo de la Superintendencia del Sistema Financiero de fecha 25 agosto de 2023, se autorizó a Banco Azul la disminución de este porcentaje del 13.0% al 12.0%.

La situación del Banco al 31 de marzo de 2026 y de 2025 es la siguiente:

	2026	2025	Mínimo
Fondo patrimonial a activos ponderados	15.0%	15.4%	12.0%
Fondo patrimonial a pasivos y contingencias	11.1%	11.2%	7.0%
Fondo patrimonial a capital social pagado	128.4%	121.2%	100.0%

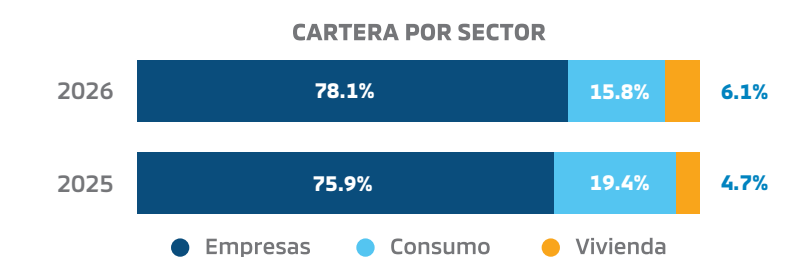
Banco Azul de El Salvador, S.A. muestra un fuerte respaldo patrimonial, lo cual garantiza el cumplimiento de sus obligaciones normales generadas de la actividad bancaria, trasladando esta confianza a sus depositantes y usuarios.

**4. CALIDAD DE LOS ACTIVOS**

Al 31 de marzo de 2026 el Banco presenta una excelente calidad de sus activos de riesgos. Los créditos vencidos representan un 2.8 % de la cartera bruta total, la cobertura de reserva total asciende a 125.0%. La cartera afectada y clasificada como cartera COVID y sus reservas han finalizado el plan de gradualidad de constitución de provisiones aprobado; esto de conformidad con el Art. 19 de la NRP-25 NORMAS TÉCNICAS PARA APLICACIÓN DE GRADUALIDAD EN LA CONSTITUCIÓN DE RESERVAS DE SANEAMIENTO DE CRÉDITOS AFECTADOS POR COVID-19.

Al 31 de marzo de 2025 los créditos vencidos representaban un 3.1% de la cartera bruta total y se contaba con una cobertura de reserva total del 121.2%.

La cartera de préstamos brutos del Banco que asciende a \$711,586.3 y \$ 663,900.0 respectivamente y se encuentra diversificada en función al siguiente detalle:



**5. CRÉDITOS RELACIONADOS**

Al 31 de marzo de 2026 y de 2025, el monto de créditos relacionados asciende a \$ 2,474.4 (\$3,897.8 en 2025) y representan el 2.8% (4.5% en 2025) del capital social pagado y las reservas de capital del Banco, dicho monto está distribuido en 63 (110 en 2025) deudores relacionados, según el siguiente detalle:

Al 31 de marzo de 2026

Clasificación de relacionados	Importe	Referencias	Plazo			Concentración	
			Corto	Mediano	Largo	Categoría	%
i) Relacionados en forma directa con Directores y Gerentes	\$ 298.3	35	0	30	5	A1	62.3%
	\$ 180.3	4	0	3	1	A2	37.7%
	<b>\$ 478.6</b>	<b>39</b>	<b>0</b>	<b>33</b>	<b>6</b>		<b>100.0%</b>
ii) Relacionados en forma directa con la propiedad accionaria	\$ 75.7	5	0	5	0	A1	100.0%
	\$ -	0	0	0	0	A2	0.0%
	<b>\$ 75.7</b>	<b>5</b>	<b>0</b>	<b>5</b>	<b>0</b>		<b>100.0%</b>
iii) Relacionados en forma indirecta con la propiedad accionaria	\$ 1,920.1	35	8	18	9	A1	100.0%
	\$ 1,920.1	35	8	18	9		100.0%
<b>Total</b>	<b>\$ 2,474.4</b>	<b>79</b>	<b>8</b>	<b>56</b>	<b>15</b>		

Al 31 de marzo de 2025

Clasificación de relacionados	Importe	Deudores	Plazo			Concentración	
			Corto	Mediano	Largo	Categoría	%
i) Relacionados en forma directa con Directores y Gerentes	\$ 2,067.4	64	11	26	27	A1	100.0%
	\$ -	0	0	0	0	B	0.0%
	<b>\$ 2,067.4</b>	<b>64</b>	<b>11</b>	<b>26</b>	<b>27</b>		<b>100.0%</b>
ii) Relacionados en forma directa con la propiedad accionaria	\$ 1,820.4	45	3	25	17	A1	99.5%
	\$ 10.0	1	0	1	0	A2	0.5%
	<b>\$ 1,830.4</b>	<b>46</b>	<b>3</b>	<b>26</b>	<b>17</b>		<b>100.0%</b>
iii) Relacionados en forma indirecta con la propiedad accionaria	0	-	-	-	-	-	-
	0	-	-	-	-	-	-
<b>Total</b>	<b>\$ 3,897.8</b>	<b>110</b>	<b>14</b>	<b>52</b>	<b>44</b>		

**6. RIESGOS ASUMIDOS CON LA SOCIEDAD CONTROLADORA DE FINALIDAD EXCLUSIVA**

Al 31 de marzo de 2026 Banco Azul ha otorgado créditos a la sociedad controladora Inversiones Financieras Grupo Azul, S.A. manteniendo un saldo de capital más intereses por \$13,034.2 (\$15,197.3 en 2025), el cual representa una relación de 12.7% (15.7% para 2025) del fondo patrimonial y un 1.8% (2.3% para 2025) de la cartera bruta de préstamos.

**7. OPERACIONES CON SUBSIDIARIAS NACIONALES**

Al 31 de marzo de 2026 y de 2025 el Banco no tiene empresas subsidiarias nacionales.

**8. OPERACIONES CON ASOCIADAS**

Al 31 de marzo de 2026 y de 2025 el Banco no tiene empresas asociadas.

**9. OPERACIONES CON SUBSIDIARIAS EN EL EXTERIOR**

Al 31 de marzo de 2026 y de 2025 el Banco no tiene empresas subsidiarias extranjeras.

**10. OPERACIONES CONTINGENTES CON ENTIDADES NACIONALES Y EXTRANJERAS**

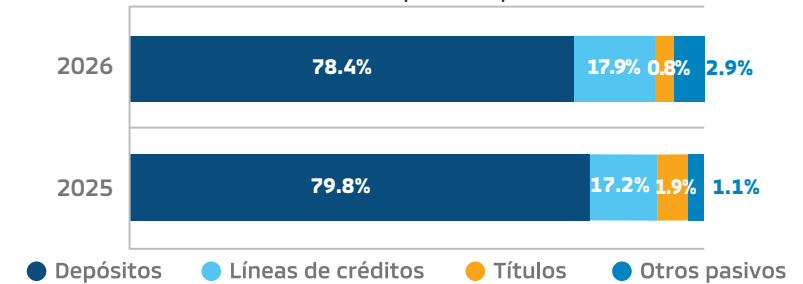
Al 31 de marzo de 2026 y de 2025 el Banco no presenta operaciones contingentes.

**11. APALANCAMIENTO**

Al 31 de marzo de 2026 y de 2025 el apalancamiento obtenido por el Banco provino de:

- Depósitos de clientes en un 78.4% (79.8% en 2025)
- Líneas de créditos en un 17.9% (17.2% en 2025)
- Títulos de emisión propia en un 0.8% (1.9% en 2025)
- Otros pasivos en un 2.9% (1.1% en el 2025)

Esta condición revela la confianza depositada por nuestros clientes:



**12. CALCE DE PLAZOS**

La norma NRP-58, con el fin de reducir los riesgos derivados de las fluctuaciones en tipo de cambio, establece que la diferencia entre el total de activos, derechos futuros y contingencias, en moneda extranjera, no podrá ser mayor al diez por ciento del fondo patrimonial. Al 31 de marzo de 2026 y de 2025 el banco no tiene operaciones en moneda extranjera.

Con relación al calce de plazo y de acuerdo con la normativa NRP-05 para la gestión del Riesgo de Liquidez la cual solicita que el acumulado de las primeras dos brechas debe ser positiva, al 31 de marzo de 2026, Banco Azul cumple con solvencia la brecha de 0 a 30 y la brecha de 31 a 60 días, por lo que se encuentra en cumplimiento a la normativa antes mencionada.

**13. INFORMACIÓN ADICIONAL**

**Director Ejecutivo:** Óscar Armando Rodríguez.

**Director Financiero:** Miguel Ángel Cuéllar Marín.

**Contador General:** Marcos Esteban Ardón Rojas.

**Auditor Externo:** Auditores Financieros, Fiscales y Consultores, S.A. de C.V.

**Auditor Fiscal:** Auditores Financieros, Fiscales y Consultores, S.A. de C.V.

**14. FIRMADO POR**

Carlos Enrique Araujo Eserski Director Presidente  
 Fernando Alfredo de la Cruz Pacas Díaz Director Vicepresidente  
 Raúl Álvarez Belismelis Director  
 Luis Rolando Álvarez Prunera Director  
 Óscar Armando Rodríguez Director Ejecutivo  
 Marta Evelyn Arévalo de Rivera Directora  
 Pedro José Geoffroy Carletti Director